



IZVJEŠĆE UPRAVE O STANJU I POSLOVANJU DRUŠTVA ZA 2023.  
GODINU

Bjelovar, lipanj 2024.

## **SADRŽAJ:**

Izješće Uprave o stanju i poslovanju Društva u 2023.	3 - 10
Izjava odgovornih osoba za sastavljanje finansijskih izvještaja	11
Izješće neovisnog revizora vlasniku društva Koestlin d.d.	12 - 14
Izveštaj o dobiti ili gubitku	15
Izveštaj o finansijskom položaju	16
Izveštaj o novčanim tokovima	17
Izveštaj o promjenama u vlasničkoj glavnici	18
Bilješke uz finansijske izvještaje	19 - 54



Izvešće Uprave o stanju i poslovanju Društva u 2023.

**OSNOVNI PODACI O DRUŠTVU**

*Naziv:* KOESTLIN d.d. tvornica keksa i vafla

*Sjedište:* Bjelovar, Slavonska cesta 2a

*OIB:* 92803032010

*MB:* 3038203

*Temeljni kapital:* 12.775.884,00 €

*Broj dionica:* 130.276

*NKD:* 1072

*Broj zaposlenih:* 343

**FINANCIJSKA IZVJEŠĆA**

UTVRĐIVANJE FINANCIJSKIH IZVJEŠTAJA DRUŠTVA ZA 2023.

Financijska izvješća sastavljena su u skladu s hrvatskih Zakonom o računovodstvu (NN 111/07), Međunarodnim standardima financijskog izvještavanja („MSFI“) (NN 136/09), te u skladu sa Pravilnikom o strukturi i sadržaju godišnjih financijskih izvještaja. U nastavku su prezentirana sljedeća financijska izvješća:

- Bilanca Društva na dan 31.12.2023.,
- Račun dobiti i gubitka Društva za 2023.g.,
- Izvještaj o dobiti i gubitku,
- Izvještaj o novčanom toku,
- Izvještaj o promjenama kapitala.

## IZVJEŠĆE UPRAVE O STANJU I POSLOVANJU DRUŠTVA U 2023. GODINI

Postojanost mnogobrojne konkurencije na domaćem i inozemnom tržištu keksi, vafla, čajnih peciva te ekstrudiranih proizvoda, kako i oporavak tržišta nakon izazovnih proteklih godina uzrokovanih COVID 19 i ratom u Ukrajini, utjecala je na završni rezultat KOESTLIN-a d.d. koji je završio poslovnu 2023. godinu sa 1.019 tisuća eura dobiti prije oporezivanja, a 810 tisuća eura dobiti nakon oporezivanja, dok je prošle 2022. godine ostvario gubitak nakon oporezivanja: 773 tisuća eura. Društvo je povećalo razinu ukupnih prihoda u odnosu na prošlu godinu, te oni iznose 26.483 tisuća eura, a ukupni rashodi su 25.464 tisuća eura, što je povećanje prihoda od 18% u odnosu na prošlu 2022. godinu. Završenom 2023. godinom sa pozitivnim rezultatom KOESTLIN d.d. održava svoju poziciju vodećih proizvođača unutar konditorske industrije u Republici Hrvatskoj. Dana 11. prosinca 2023. godine Društvo je prestalo sa uvrštenjem dionica na Zagrebačkoj burzi. Provedena je korporativna akcija prijenosa dionica manjinskih dioničara Društva na glavnog dioničara MEPAS d.o.o., Široki Brijeg.

U 2023. godini ostvaren je prihod od prodaje u iznosu 26.421 tisuće eura što uključuje prihod od prodaje gotovih proizvoda i prihod od prodaje trgovačke robe. Na tržištu Hrvatske ostvarena je prodaja gotovih proizvoda osnovne djelatnosti od 9.424 tisuća eura koja označava povećanje za 32%, te prihod od prodaje trgovačke robe u iznosu 44 tisuća eura. Na inozemnim tržištima prodaja se povećala za 21% te iznosi 16.520 tisuća eura. Inozemna tržišta s najvećim udjelom u realizaciji već dugi niz godina su: Poljska, Bosna i Hercegovina, Slovenija, te Velika Britanija.

Tablica 1.

	2023	%	2022	%	2023/2022
Prihod od prodaje gotovih proizvoda na domaćem tržištu	9.424	36%	7.119	34%	132%
Prihodi od prodaje gotovih proizvoda na inozemnom tržištu	16.520	64%	13.647	66%	121%
Prihodi od prodaje	25.944	100%	20.766	100%	125%

U 2023. godini ukupno je investirano 2,07 milijuna eura u infrastrukturu, postrojenja, opremu i uređaje, dok je u 2022. investirano 180 tisuća eura. Najveći dio investicija se odnosi na ulaganje u nove strojeve i opremu za proizvodnju. Društvo tako nastavlja ulaganja u poboljšanje i funkcionalnost proizvodnih pogona, što je još jedan od razloga za povećanom proizvodnjom te povećanim plasiranjem proizvoda na tržište. Sve veća pozornost posvećena je dizajnu, funkcionalnosti i marketinškim aktivnostima kako bi proizvod i dalje bio prepoznatljiv kupcu na policama uz poznate domaće i svjetske brandove.

Na kraju godine zaposleno je 343 zaposlenika prema kojima su podmirene sve obveze kao i prema državi i bankama, dok se prema dobavljačima obveze ispunjavaju s relativno malim zakašnjenjem. Ukupni izdaci za zaposlene povećani su za 10%, što je rezultat povećanja minimalne bruto osnovice. KOESTLIN d.d. se trudi svake godine ulagati u obrazovanje i usavršavanje svojih zaposlenika, kako bi mogli pratiti tržišne standarde.

Društvo intenzivno radi na održavanju i poboljšanju kvalitete, a dokaz tome su standardi koje posjeduje: HACCP, IFS, KOSHER, BRC i standardi vezani za održivi razvoj proizvodnje naših sirovina, te se i dalje radi na uvođenju novih standarda.

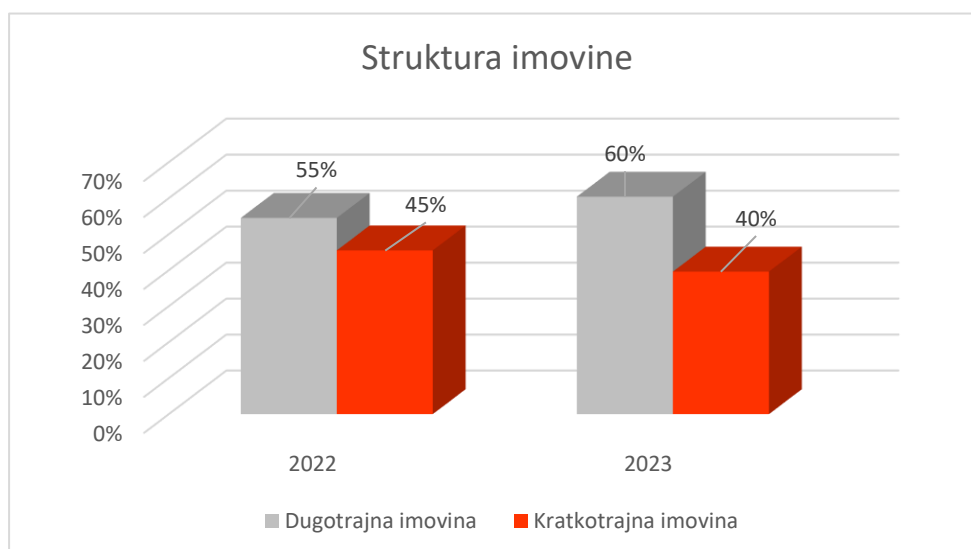
Usvajanjem i provođenjem zahtjeva navedenih standarda osigurava se prvenstveno zadovoljstvo kupaca i potrošača te se doprinosi uspješnosti poslovanja. Visoki nivo ispunjenosti zahtjeva vezanih za proizvod osigurava na tržištu zdravstveno ispravan proizvod ujednačene kvalitete. KOESTLIN d.d. također je članica Sedex organizacije orijentirane na provođenje etički i društveno odgovornog poslovanja.

### ANALIZA FINACIJSKOG STANJA I POSLOVANJA DRUŠTVA

Struktura ukupne imovine, odnosno ukupne aktive u 2023. godini je sljedeća: 60% čini dugotrajna imovina i 40% kratkotrajna imovina. U odnosu na prošlu godinu, kratkotrajna imovina se smanjila za 8%. Do smanjenja je došlo zbog potraživanja za dane kredite u 2023.g.

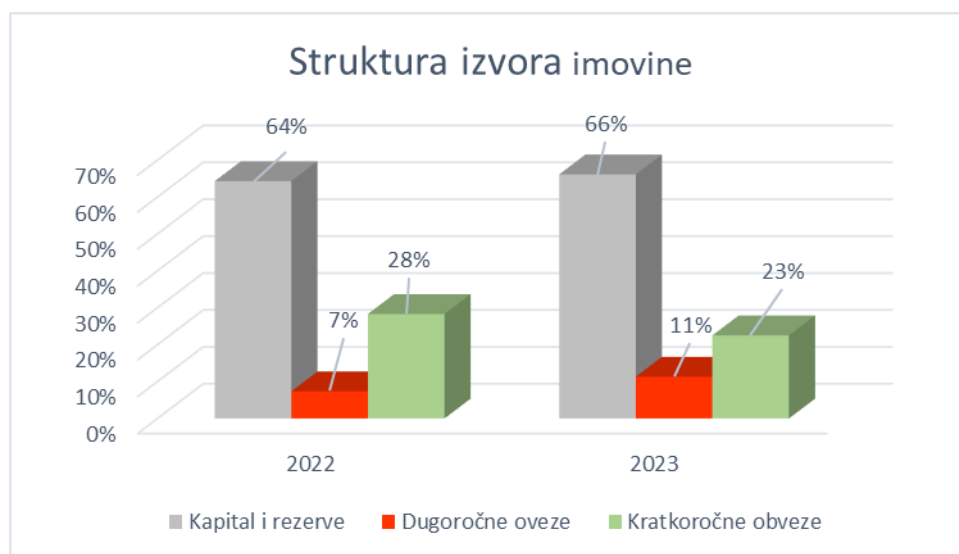
U strukturi kratkotrajne imovine najveći udio u kratkotrajnoj imovini čine potraživanja od kupaca 56%, predujmovi 9%, zalihe 24%, potraživanja za dane kredite 12%, dok novac i novčani ekvivalenti čine 0,23% kratkotrajne imovine. Potraživanja od kupaca smanjena su za 3%. U 2022. potraživanja su se u prosjeku naplaćivala za 104 dana, a u 2023. naplata je ubrzana i sada je naplata potraživanja na 67 dana. U odnosu na 2022. godinu, ukupna aktiva je povećana je za 6%.

Grafikon 1. Struktura imovine



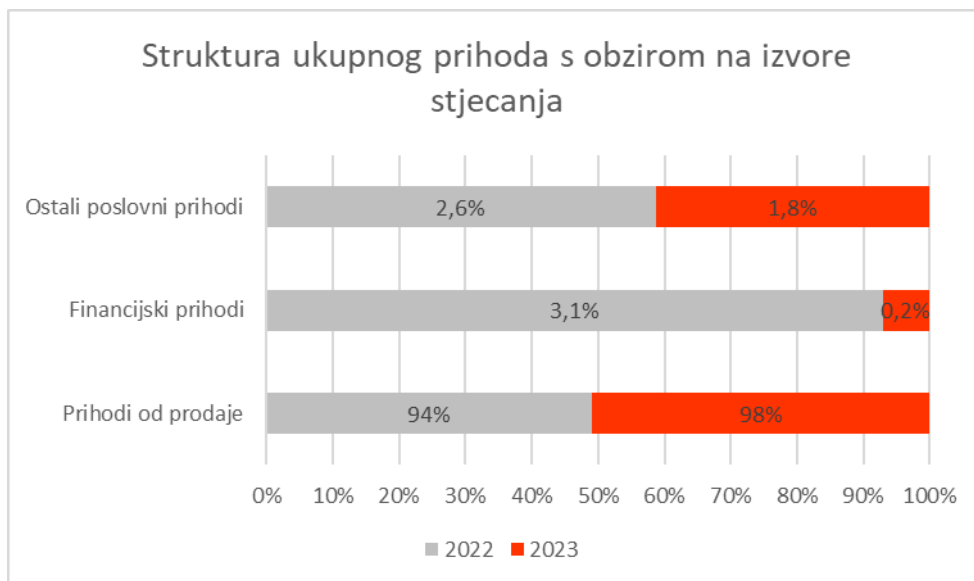
U strukturi izvora imovine kapital i rezerve čine 66%, a dugoročne i kratkoročne obveze 34% (grafikon 2.). Iz navedenog se može zaključiti da Društvo uglavnom koristi vlastite izvore financiranja. Kapital i rezerve bilježe rast za 9% što je rezultat pozitivnog rezultata na kraju godine. Zadržana dobit je smanjena za 10%. U odnosu na prethodnu godinu kratkoročne obveze, koje čine 23% izvora imovine, smanjile su se za 16%.

Grafikon 2. Struktura izvora imovine



U strukturi ukupnih prihoda, 98% zauzimaju prihodi od prodaje unutar kojih prodaja na domaćem tržištu ima udio od 36%, te inozemna tržišta imaju udio 64% prihoda od prodaje. Ostali poslovni prihodi, u koje spadaju: najamnine, dotacije, subvencije, naplata štete, naknadno odobreni popusti čine 2% ukupnih prihoda, što je smanjenje u odnosu na 2022. godinu za 15%. Financijski prihodi čine 0,2% ukupnih prihoda (grafikon 3.). Najveći udio u njima zauzimaju kamate na zajmove kod povezanih osoba.

Grafikon 3. Struktura ukupnog prihoda s obzirom na izvore stjecanja



U tablici 2. prikazani su najvažniji pokazatelji za razdoblje 2021. - 2023. godine. Likvidnost Društva u 2023. godini je povećana za 9% zbog smanjenja obveza za kratkoročne kredite. Koeficijent zaduženosti kreće se prosječno oko 0,34. Koeficijent zaduženosti u odnosu na 2022. godinu (0,36) bilježi blagi pad. Koeficijent obrtaja kratkotrajne imovine je 2,56 te nam on govori da KOESTLIN d.d. uspješno koristi kratkotrajnu imovinu s ciljem stvaranja prihoda.

Tablica 2. Najvažniji poslovni pokazatelji za razdoblje 2021. – 2023. godine

	2023	2022	2021	indeks 1/3	indeks 1/2
<i>u 000 €</i>	1	2	3	4	5
Ukupni prihodi	26.421	21.331	18.284	145	124
Ukupni rashodi	25.348	22.763	18.144	140	111
Prihodi od prodaje keksa					
Domaće tržište	9.424	7.119	7.858	120	132
Inozemno tržište	16.520	13.647	9.991	165	121
Ukupno	25.944	20.766	17.849	145	125
Broj zaposlenih 31.12.	343	319	339	101	108
Prodaja po zaposlenom	75,6	65,1	52,7	144	116
Dobit prije poreza	1.019	-839	156	654	-121
Dobit poslije poreza	810	-773	156	520	-105
Dugotrajna imovina	15.723	13.388	13.756	114	117
Kratkotrajna imovina	10.304	11.172	13.813	75	92
Ukupno imovina	26.027	24.560	27.569	94	106
Upisani kapital	12.776	12.776	12.776	100	100
Rezerve, zadržana dobit, dobit tekuće godine	4.444	3.025	3.798	117	147
Ukupni kapital	17.220	15.801	16.573	104	109
Dugoročne obveze	2.948	1.805	1.176	251	163
Kratkoročne obveze	5.860	6.954	9.819	60	84
Ukupne obveze	8.808	8.760	10.996	80	101
EBITDA	1.901	-520	1.057	180	-365
EBITDA marža	7%	-3%	6%	124	-293
EBIT	1.073	-1.432	140	766	-75
EBIT marža	4%	-7%	1%	527	-60
Tekuća likvidnost	1,76	1,61	1,41	125	109
Neto radni kapital	4.444	4.217	3.993	111	105
Financijska stabilnost	0,78	0,76	0,78	101	103
Koeficijent zaduženosti	0,34	0,36	0,40	85	95
Koeficijent vlastitog financiranja	0,66	0,64	0,60	110	103
Pokriće kamata	11,14	-5,15	0,34	3250	-216
Obrtaj ukupne imovine	1,02	0,87	0,66	153	117
Obrtaj kratkotrajne imovine	2,56	1,91	1,32	194	134
Ekonomičnost uk. poslovanja	1,04	0,94	1,01	103	111
Neto marža profita	3,07%	-3,63%	0,85%	360	-85
Povrat na prodaju ROS (EBIT/Prihod od prodaje)	4,14%	-6,90%	0,78%	527	-60
Povrat na kapital ROE	4,70%	-4,89%	0,94%	500	-96
Povrat na imovinu ROA	3,11%	-3,15%	0,57%	551	-99



## IZLOŽENOST RIZICIMA I UPRAVLJANJE RIZICIMA

Društvo je izloženo tržišnom riziku, operativnom riziku te financijskim rizicima koji su povezani s valutnim, kamatnim, kreditnim i rizikom likvidnosti.

Tržišni rizik vezan je za nepovoljne ekonomske uvjete i smanjenju potražnju na tržištu zbog čega mogu nastati gubici. Mjere koje Društvo provodi vezano za tržišni rizik su: aktivno praćenje cijena osnovnih sirovina i energenta te usklađivanje cijena kroz mehanizme redovitog praćenja cijena konkurencije.

Operativni rizik Društvo nastoji svesti na prihvatljivu razinu redovitim kontrolama internih procesa, edukacijom zaposlenika te aktivnim praćenjem pravnih propisa.

Kako bi osigurao adekvatnu razinu financijskih sredstava za financiranje cijelog proizvodnog procesa, Društvo koristi vanjske izvore financiranja putem kreditiranja.

Kreditne obveze su u domaćoj valuti u eurima i zbog prelaska u eurozonu promjene tečaja nemaju više značajan utjecaj na financijski položaj Društva. Sve financijske obveze Društva su povezane sa tromjesečnim EURIBOR-om.

Izloženost valutnom riziku je sada puno manji s obzirom da je Republika Hrvatska prešla na euro 1.1.2023. Postoji zbog promjene tečajeva inozemnih valuta prilikom nabave i prodaje proizvoda.

Društvo upravlja rizikom likvidnosti tako što planira novčane priljeve i odljeve te koristi usluge specijaliziranih društava za otkup potraživanja. KOESTLIN d.d. uspješno podmiruje obveze prema svojim zaposlenicima, državi, bankama, dok prema dobavljačima uz manje poteškoće te nije značajnije izloženo riziku likvidnosti.

Društvo konstantno nastoji racionalizirati poslovanje, umanjiti nepovoljne utjecaje i rizike te uz povećanje proizvodnje i realizacije proizvoda kako na domaćem tako i na inozemnim tržištima, zadržati postojeću stabilnost i vodeću poziciju u konditorskoj industriji. Društvo nema podružnica u RH niti u inozemstvu.

## PERSPEKTIVE POSLOVANJA U 2024. GODINI

Poslovna politika Društva je usmjerena na racionalizaciju poslovanja i održavanje likvidnosti i stabilnosti poslovanja.

Oporavkom ekonomske situacije u državi, a i svijetu, kao i najavama za smanjenje inflacije u 2024. godini i veću stopu rasta BDP za iduću godinu, planira se 9% veća proizvodnja i 9% veća realizacija u odnosu na 2023. godinu što bi utjecalo na povećanje prihoda od prodaje za 8%. U suradnji s određenim trgovačkim partnerima 54% realizacije proizvoda planira se prodati pod robnom markom, a 46% proizvoda činilo bi brand. U strukturi grupe proizvoda, najviše se planira proizvesti keksa, vafla te slanih trajnih peciva.

Kao glavna inozemna tržišta želi se zadržati: Poljska (33%), Bosna i Hercegovina (23%), Slovenija (10%) te Velika Britanija (10%) na kojima se planira ostvariti 78% inozemne prodaje. Ostala manja tržišta su: Mađarska, Italija, Crna Gora, Izrael, Slovačka, Austrija. Za razliku od domaćeg tržišta, na inozemnim tržištima 68% realizacije čini prodaja proizvoda pod robnom markom, a 32% čini brand.

Planiraju se investicije vezane za nabavku novih proizvodnih postrojenja s ciljem zadovoljavanja potražnje te radovi u proizvodnim pogonima i skladištima.

KOESTLIN d.d. ima zadatak proizvodnjom visokokvalitetnih i moderno dizajniranih proizvoda osvojiti povjerenja i zadovoljiti potrebe potrošača uz ostvarivanje profita, osigurati potrebe radnika te učvrstiti poziciju vodećeg konditora u zemlji.

U proizvodnji i realizaciji proizvoda koriste se ekološki prihvatljivi materijali i postupci. Trajna pažnja usmjerava se na racionalnu upotrebu energije i drugih prirodnih resursa. Razvijanjem ekološke svijesti, obrazovanjem i aktivnim uključivanjem zaposlenih te suradnjom s lokalnom zajednicom i svim zainteresiranim stranama KOESTLIN d.d. doprinosi očuvanju okoline.

Društvo stalno radi na razvoju novih proizvoda i poboljšanju postojećih proizvoda. Kontinuiranim praćenjem kvalitete sirovina i ambalaže nastoji se podignuti kvaliteta proizvoda. Ulaganjem u infrastrukturu i opremu želi se postići visoka razina kvalitete na svim proizvodnim procesima KOESTLIN d.d.

Bjelovar, 26. lipnja 2024.

Predsjednik Uprave:

Krešimir Pajić

Član Uprave

Ivan Grbešić

**KOESTLIN** d.d. 18  
TVORNICA KEKSA I VAFLA  
BJELOVAR, Slavonska cesta 2a

## IZJAVA ODGOVORNIH OSOBA ZA SASTAVLJANJE FINANCIJSKIH IZVJEŠTAJA

Uprava je odgovorna za pripremu financijskih izvještaja koji daju istinit i fer prikaz financijskog stanja Društva, rezultata njegova poslovanja i novčanog toka u skladu s primijenjenim računovodstvenim politikama te za održavanje adekvatne računovodstvene evidencije kako bi omogućio pripremu takvih financijskih izvještaja u svakom trenutku. Uprava ima opću odgovornost za poduzimanje koraka koji bi mu u razumnoj mjeri omogućili očuvanje imovine Društva i otkrivanje i sprečavanje prijevara ili drugih nepravilnosti.

Uprava je odgovorna za odabir prikladnih računovodstvenih politika koje su u skladu s primijenjenim računovodstvenim standardima te ih potom treba konzistentno primjenjivati, imati razumne i oprezne prosudbe i procjene i pripremati financijske izvještaje u skladu s načelom neograničenog vremena poslovanja osim ako je pretpostavka da će Društvo nastaviti poslovati neprikladna.

Uprava je također odgovorna i za pripremu i sadržaj izvješća posloводства, u skladu s člankom 21. hrvatskog Zakona o računovodstvu. Izvješće posloводства odobreno je za izdavanje od strane Uprave i potpisano s tim u skladu.

Uprava je odobrila izdavanje Godišnjeg izvješća koje se sastoji od izvješća posloводства i financijskih izvještaja što se potvrđuje potpisom niže.

Bjelovar, 26. lipnja 2024.

Predsjednik Uprave:

Krešimir Pajić

**KOESTLIN** d.d. 18  
TVORNICA KEKSA I VAFLA  
BJELOVAR, Slavonska cesta 2a

Član Uprave

Ivan Grbešić



## Izvješće neovisnog revizora vlasniku društva Koestlin d.d.

### *Mišljenje s rezervom*

Obavili smo reviziju financijskih izvještaja društva Koestlin d.d. („Društvo“), koji obuhvaćaju izvještaj o financijskom položaju na dan 31. prosinca 2023. godine te izvještaje o sveobuhvatnoj dobiti, promjenama glavnice i novčanom toku za tada završenu godinu, kao i bilješke koje sadrže značajne računovodstvene politike i ostala pojašnjenja (u nastavku „financijski izvještaji“).

Prema našem mišljenju, osim mogućeg učinaka pitanja navedenog u *Osnovi izražavanje za mišljenja s rezervom*, priloženi financijski izvještaji istinito i fer prikazuju financijski položaj Društva na dan 31. prosinca 2023. godine, njegovu financijsku uspješnost i njegove novčane tokove za godinu koja je tada završila, sukladno Međunarodnim standardima financijskog izvještavanja usvojenim od strane Europske unije („EU MSFI“).

### *Osnova za izražavanje mišljenja s rezervom*

#### *Revalorizacijske rezerve*

Izveštaj o financijskom položaju uključuje revalorizacijske rezerve koje iznose 502 tisuće eura (31. prosinca 2022: 502 tisuće eura). Tijekom provedene revizije za tekuću i prethodnu godinu, zatražili smo relevantnu dokumentaciju i objašnjenja koja potkrepljuju iznos, međutim nismo zaprimili takvu analizu, stoga nismo bili u mogućnosti utvrditi efekte na izvještaj o financijskom položaju Društva. Kao rezultat toga, nismo bili u mogućnosti utvrditi jesu li možda bila potrebna ikakva usklađivanja u vezi s revalorizacijskim rezervama, nekretninama, postrojenjima i opremom te bilo kojim drugim povezanim elementima koji čine financijska izvješća. Naše revizorsko mišljenje o financijskim izvještajima za prethodnu godinu također je modificirano u skladu s tim.

Obavili smo našu reviziju u skladu s Međunarodnim revizijskim standardima. Naše odgovornosti, u skladu s tim standardima, podrobnije su opisane u našem izvješću neovisnog revizora u odjeljku *Odgovornosti revizora za reviziju financijskih izvještaja*. Neovisni smo od Društva u skladu s etičkim zahtjevima koji su relevantni za našu reviziju financijskih izvještaja u Hrvatskoj i ispunili smo naše ostale etičke odgovornosti u skladu s tim zahtjevima. Uvjereni smo da su nam pribavljeni revizijski dokazi dostatni i primjereni te da čine odgovarajuću osnovu za potrebe izražavanja našeg mišljenja s rezervom.



## Izvešće neovisnog revizora vlasniku društva Koestlin d.d. (nastavak)

### *Ostale informacije*

Uprava je odgovorna za ostale informacije. Ostale informacije uključuju Izvešće posloводства koje je sastavni dio Godišnjeg izvješća Društva, ali ne uključuju financijske izvještaje niti naše izvješće o reviziji financijskih izvještaja.

Naše mišljenje na financijske izvještaje ne odnosi se na ostale informacije te ne izražavamo uvjerenje bilo koje vrste na ostale informacije, osim ako to nije izričito navedeno u našem izvješću.

U vezi s našom revizijom financijskih izvještaja, odgovornost nam je pročitati ostale informacije te pri tome razmotriti jesu li ostale informacije značajno nekonzistentne s financijskim izvještajima ili saznanjima koja smo prikupili tijekom revizije, kao i čine li se, na neki drugi način, značajno pogrešno iskazane.

Vežano za Izvešće posloводства, također smo proveli procedure koje su zahtijevane hrvatskim Zakonom o računovodstvu („Zakon o računovodstvu“). Ove procedure uključuju razmatranje je li Izvešće posloводства pripremljeno u skladu s člankom 21. Zakona o računovodstvu.

Na osnovi procedura čije je provođenje zahtijevano kao dio naše revizije financijskih izvještaja te gore navedenih procedura, prema našem mišljenju:

- Informacije sadržane u Izvešču posloводства za financijsku godinu za koji su pripremljeni financijski izvještaji, konzistentne su, u svim značajnim odrednicama, s financijskim izvještajima;
- Izvešće posloводства pripremljeno je, u svim značajnim odrednicama, u skladu s člankom 21. Zakona o računovodstvu;

Nadalje, uzevši u obzir poznavanje i razumijevanje Društva te okruženja u kojem ono posluje, a koje smo stekli tijekom naše revizije, dužnost nam je izvijestiti jesmo li identificirali značajno pogrešne iskaze u Izvešču posloводства. Kao što je opisano u odlomcima *Osnova za izražavanje mišljenja s rezervom*, nismo dobili dovoljno odgovarajući revizijskih dokaza za utvrđivanje iznosa revalorizacijskih rezervi. Sukladno navedenom, nismo mogli zaključiti je li Izvešće posloводства materijalno značajno pogrešno iskazano iz istog razloga vežano uz iznose i ostale stavke u Izvešču posloводства na koje utječu pitanja koja su rezultirala izražavanjem našeg mišljenja s rezervom na financijske izvještaje.

### *Odgovornosti Uprave i onih koji su zaduženi za nadzor za financijske izvještaje*

Uprava je odgovorna za sastavljanje financijskih izvještaja koji daju istinit i fer prikaz u skladu s EU MSFI te za one interne kontrole za koje Uprava odredi da su potrebne, kako bi se omogućilo sastavljanje financijskih izvještaja, bez značajnog pogrešnog prikaza uslijed prijevare ili pogreške.

U sastavljanju financijskih izvještaja, Uprava je odgovorna za procjenjivanje sposobnosti Društva da nastavi s vremenski neograničenim poslovanjem te objavljivanje, ako je primjenjivo, pitanja povezanih s vremenski neograničenim poslovanjem i korištenjem računovodstvene osnove utemeljene na vremenskoj neograničenosti poslovanja, osim u onim slučajevima kada Uprava namjerava likvidirati Društvo, prekinuti poslovanje ili nema realne alternative nego da to učini.

Oni koji su zaduženi za nadzor, odgovorni su za nadziranje procesa financijskog izvještavanja, uspostavljenog od strane Društva.



## Izvešće neovisnog revizora vlasniku društva Koestlin d.d. (nastavak)

### Odgovornosti revizora za reviziju financijskih izvještaja

Naši su ciljevi steći razumno uvjerenje o tome jesu li financijski izvještaji, kao cjelina, bez značajno pogrešnog iskaza uslijed prijevare ili pogreške te izdati izvješće neovisnog revizora koje uključuje naše mišljenje. Razumno uvjerenje je visoka razina uvjerenja, ali nije garancija da će revizija obavljena u skladu s Međunarodnim revizijskim standardima uvijek otkriti postojanje značajno pogrešnih iskaza. Pogrešni iskazi mogu nastati uslijed prijevare ili pogreške, a smatraju se značajnim, ako se razumno može očekivati da bi, pojedinačno ili zbrojeni s drugim pogrešnim iskazima, utjecali na ekonomske odluke korisnika financijskih izvještaja, donesene na osnovi ovih financijskih izvještaja.

Kao sastavni dio revizije u skladu s Međunarodnim revizijskim standardima, donosimo profesionalne prosudbe i održavamo profesionalni skepticizam tijekom revizije. Mi također:

- prepoznajemo i procjenjujemo rizike značajno pogrešnog iskaza financijskih izvještaja, zbog prijevare ili pogreške; oblikujemo i obavljamo revizijske postupke kao odgovor na te rizike i pribavljamo revizijske dokaze koji su dostatni i primjereni kako bi osigurali osnovu za donošenje našeg mišljenja. Rizik neotkrivanja značajno pogrešnog iskaza nastalog uslijed prijevare, veći je od rizika neotkrivanja onog nastalog uslijed pogreške, budući da prijevare može uključiti tajne sporazume, krivotvorenje, namjerno ispuštanje, pogrešno prikazivanje ili zaobilaženje internih kontrola.
- stječemo razumijevanje internih kontrola relevantnih za reviziju kako bismo oblikovali revizijske postupke koji su primjereni u danim okolnostima, ali ne i u svrhu izražavanja mišljenja o učinkovitosti internih kontrola Društva.
- ocjenjujemo primjerenost korištenih računovodstvenih politika i razumnost računovodstvenih procjena i povezanih objava od strane Uprave.
- donosimo zaključak o primjerenosti korištenja pretpostavke vremenske neograničenosti poslovanja od strane Uprave te, temeljeno na pribavljenim revizijskim dokazima, zaključujemo o tome postoji li značajna neizvjesnost u vezi s događajima ili okolnostima koji mogu stvarati značajnu sumnju u sposobnost Društva da nastavi s vremenski neograničenim poslovanjem. Ukoliko zaključimo da postoji značajna neizvjesnost, od nas se zahtijeva da skrenemo pozornost u našem izvješću neovisnog revizora na povezane objave u financijskim izvještajima ili, ako takve objave nisu odgovarajuće, da modificiramo naše mišljenje. Naši zaključci temelje se na revizijskim dokazima pribavljenim do datuma izdavanja našeg izvješća neovisnog revizora. Međutim, budući događaji ili uvjeti mogu uzrokovati da Društvo ne bude u mogućnosti nastaviti s vremenski neograničenim poslovanjem.
- ocjenjujemo cjelokupnu prezentaciju, strukturu i sadržaj financijskih izvještaja, uključujući i objave te razmatramo odražavaju li financijski izvještaji transakcije i događaje na kojima su zasnovani na način kako bi se postigla fer prezentacija.

Komuniciramo s onima koji su zaduženi za nadzor u vezi s, između ostalog, planiranim djelokrugom i vremenskim rasporedom revizije i važnim revizijskim nalazima, uključujući i one u vezi sa značajnim nedostacima u internim kontrolama, koji su otkriveni tijekom naše revizije.

**KPMG Croatia d.o.o. za reviziju**

Hrvatski ovlaštteni revizori

Eurotower

Ivana Lučića 2a

10000 Zagreb

Hrvatska

26. lipnja 2024.

**KPMG Croatia**  
d.o.o. za reviziju  
Eurotower, 17. kat  
Ivana Lučića 2a, 10000 Zagreb

Direktor, Hrvatski ovlaštteni revizor

## Izvještaj o dobiti ili gubitku

Za godinu koja je završila 31. prosinca 2023. godine

(Svi iznosi izraženi su u tisućama eura)

	Bilješka	2023.	2022.
Prihodi od prodaje	4	25.944	20.767
Ostali poslovni prihodi	5	477	564
<b>Ukupni prihodi iz poslovanja</b>		<b>26.421</b>	<b>21.331</b>
Promjene vrijednosti zaliha proizv. i got.proizv.		(369)	156
Troškovi materijala, energije i prodane robe	6	(18.983)	(16.992)
Troškovi osoblja	7	(4.675)	(4.249)
Troškovi amortizacije	8	(828)	(912)
Ostali troškovi poslovanja	9	(493)	(441)
Vrijednosna usklađenja potraživanja od kupaca i zajmova	10	-	(325)
<b>Ukupni rashodi iz poslovanja</b>		<b>(25.348)</b>	<b>(22.763)</b>
<b>Dobit / (gubitak) iz poslovanja</b>		<b>1.073</b>	<b>(1.432)</b>
Financijski prihodi	11	62	684
Financijski rashodi	11	(116)	(91)
<b>Neto financijski prihodi</b>		<b>(54)</b>	<b>593</b>
<b>Dobit / (gubitak) prije oporezivanja</b>		<b>1.019</b>	<b>(839)</b>
Porez na dobit	12	(209)	66
<b>Dobit / (gubitak) nakon oporezivanja</b>		<b>810</b>	<b>(773)</b>

Izveštaj o financijskom položaju  
 Na dan 31. prosinca 2023. godine  
 (Svi iznosi izraženi su u tisućama eura)

<b>IMOVINA</b>	<b>Bilješka</b>	<b>31. prosinca 2023.</b>	<b>31. prosinca 2022.</b>
<b>Dugotrajna imovina</b>			
Nekretnine, postrojenja i oprema	13	12.067	8.503
Nematerijalna imovina	14	40	61
Potraživanja za dane kredite i ostala financijska imovina	15	3.365	4.364
Odgodena porezna imovina	12	251	460
		<b>15.723</b>	<b>13.388</b>
<b>Kratkotrajna imovina</b>			
Zalihe	16	2.440	2.504
Predujmovi		878	613
Potraživanja za dane kredite	15	1.197	1.976
Potraživanja od kupaca i ostala potraživanja	17	5.765	5.941
Financijska imovina po fer vrijednosti kroz račun dobiti i gubitka	18	-	16
Novac i novčani ekvivalenti	19	24	122
		<b>10.304</b>	<b>11.172</b>
<b>UKUPNA IMOVINA</b>		<b>26.027</b>	<b>24.560</b>
		<b>31. prosinca 2023.</b>	<b>31. prosinca 2022.</b>
<b>GLAVNICA I OBVEZE</b>			
<b>Kapital i rezerve</b>			
Temeljni kapital	20	12.776	12.776
Kapitalne rezerve		(34)	-
Zakonske i ostale rezerve		2.464	3.107
Otkupljene vlastite dionice		-	(643)
Zadržana dobit		1.204	1.334
Dobit / (gubitak) tekuće godine		810	(773)
		<b>17.220</b>	<b>15.801</b>
<b>Dugoročne obveze</b>			
Dugoročni krediti	22	2.275	877
Obveze po najmu	22	528	781
Rezerviranja	21	145	147
		<b>2.948</b>	<b>1.805</b>
<b>Kratkoročne obveze</b>			
Kratkoročni krediti	22	893	515
Tekuće dospijeće obveza po najmu	22	263	262
Obveze prema dobavljačima i ostale obveze	23	4.704	6.177
		<b>5.860</b>	<b>6.954</b>
<b>UKUPNA GLAVNICA I OBVEZE</b>		<b>26.027</b>	<b>24.560</b>

Priložene bilješke čine sastavni dio ovih financijskih izvještaja.



## Izveštaj o novčanim tokovima

Za godinu koja je završila 31. prosinca 2023. godine

(Svi iznosi izraženi su u tisućama eura)

		2023.	2022.
<b>NOVČANI TIJEK IZ REDOVITIH AKTIVNOSTI</b>	<b>Bilješka</b>		
<b>Dobit/(gubitak) tekuće godine</b>		<b>810</b>	<b>(773)</b>
Porez na dobit	12	209	(66)
Amortizacija	13,14	828	912
Trošak vrijednosnog usklađenja financijske imovine	10,11	(90)	352
Prihod /rashod od prodaje nekretnina, postrojenja i opreme	5	-	(42)
Prihod od kamata	11	(62)	(123)
Trošak kamata	11	96	38
Promjena u rezerviranjima		30	(357)
Vrijednosno usklađenje zaliha	16	-	14
Nerealizirane tečajne razlike		-	(32)
Ostala usklađenja za nenovčane transakcije i nerealizirane dobitke i gubitke		(72)	-
		<b>1.749</b>	<b>(77)</b>
(Povećanje) / smanjenje zaliha		(201)	(685)
(Povećanje) / smanjenje potraživanja od kupaca i ostalih potraživanja		(11)	1.443
(Smanjenje) / povećanje obveze prema dobavljačima i ostalih obveza		(1.707)	1.459
Ostala povećanja / (smanjenja) radnog kapitala		21	-
		<b>(149)</b>	<b>2.140</b>
Plaćene kamate		(24)	(19)
<b>Neto novčani tijek ostvaren iz redovnih aktivnosti</b>		<b>(173)</b>	<b>2.121</b>
<b>Novčani tijek iz investicijskih djelatnosti</b>			
Nabava nekretnina, postrojenja i opreme		(4.371)	(191)
Novčani primitak od kamata		334	122
Primitak od prodaje nekretnina, postrojenja i opreme		-	42
Primici od naplate pozajmica		2.000	1.723
Izdaci za dane pozajmice i depozite		(200)	(2.377)
<b>Neto novčani tijek korišten u investicijskim djelatnostima</b>		<b>(2.237)</b>	<b>(681)</b>
<b>Novčani tijek iz financijskih djelatnosti</b>			
Otplate kredita		(1.138)	(3.815)
Otplate najmovi		(273)	(270)
Ostali novčani primici od financijskih aktivnosti		609	-
Povećanje obveza po kreditima		3.114	1.349
<b>Neto novčani tijek korišten u financijskim djelatnostima</b>		<b>2.312</b>	<b>(2.736)</b>
<b>Povećanje / (smanjenje) novca i novčanih ekvivalenata</b>		<b>(98)</b>	<b>(1.296)</b>
<b>Novac i novčani ekvivalenti na početku godine</b>	19	<b>122</b>	<b>1.418</b>
<b>Novac i novčani ekvivalenti na kraju godine</b>	19	<b>24</b>	<b>122</b>

Priložene bilješke čine sastavni dio ovih financijskih izvještaja.

Izveštaj o promjenama u vlasničkoj glavnici

Za godinu koja je završila 31. prosinca 2023. godine

(Svi iznosi izraženi su u tisućama eura)

	Temeljni kapital	Kapitalne rezerve	Zakonske i ostale rezerve	Otkupljene vlastite dionice	Zadržana dobit	Dobit / (gubitak) tekuće godine	Ukupno
<b>Stanje 1. siječnja 2022. godine</b>	<b>12.776</b>	-	<b>3.107</b>	<b>(643)</b>	<b>1.178</b>	<b>156</b>	<b>16.574</b>
Gubitak tekuće godine	-	-	-	-	-	(773)	<b>(773)</b>
Prijenos na zadržanu dobit	-	-	-	-	156	(156)	-
<b>Stanje 31. prosinca 2022. godine</b>	<b>12.776</b>		<b>3.107</b>	<b>(643)</b>	<b>1.334</b>	<b>(773)</b>	<b>15.801</b>
Dobit tekuće godine	-	-	-	-	-	810	<b>810</b>
Prijenos na zadržanu dobit	-	-	-	-	(773)	773	-
Stjecanje vlastitih dionica	-	(34)	(643)	643	643	-	<b>609</b>
<b>Stanje 31. prosinca 2023. godine</b>	<b>12.776</b>	<b>(34)</b>	<b>2.464</b>	-	<b>1.204</b>	<b>810</b>	<b>17.220</b>

Priložene bilješke čine sastavni dio ovih financijskih izvještaja.

## Bilješke uz financijske izvještaje

Za godinu koja je završila 31. prosinca 2023. godine

(Svi iznosi izraženi su u tisućama eura)

---

### 1. OPĆENITO

#### Osnutak

Poduzeće Koestlin d.d. utemeljeno je 1905. godine u Bjelovaru pod imenom Braća Wolf. Poduzeće je 1935. godine spojeno s mađarskom firmom Koestlin, i pod tim imenom posluje do danas. Privatizacijom je, godine 1995., registrirano kao dioničko društvo.

#### Osnovna djelatnost

Koestlin d.d., Bjelovar, Slavenska cesta 2a ("Društvo") se bavi proizvodnjom keksa i vafla, te trgovinom na veliko i posredovanjem u trgovini.

Društvo je dana 23. svibnja 1995. godine upisano u registar Trgovačkog suda u Bjelovaru.

Broj zaposlenika na dan 31. prosinca 2023. godine iznosio je 343 (31. prosinca 2022.: 319 zaposlenika).

#### Tijela Društva

*Nadzorni odbor u 2023. i 2022. godini:*

	2023.	2022.
Zdravko Pavić	Predsjednik Nadzornog odbora	Predsjednik Nadzornog odbora
Darko Coha	Član Nadzornog odbora	Član Nadzornog odbora
Filip Grbešić	Zamjenik Predsjednika	Zamjenik Predsjednika
Tončo Zovko	Član Nadzornog odbora	Član Nadzornog odbora
Marko Mikulić	Član Nadzornog odbora	Član Nadzornog odbora

*Uprava u 2023. i 2022. godini:*

Krešimir Pajić	Predsjednik Uprave
Ivan Grbešić	Član Uprave

## Bilješke uz financijske izvještaje (nastavak)

Za godinu koja je završila 31. prosinca 2023. godine

(Svi iznosi izraženi su u tisućama eura)

---

### 2. SAŽETAK TEMELJNIH RAČUNOVODSTVENIH POLITIKA

#### a) Izjava o usklađenosti

Financijski izvještaji sastavljeni su sukladno Međunarodnim standardima financijskog izvještavanja koje je usvojila Europska Unija („MSFI“).

#### b) Osnova financijskog prikaza

Financijski izvještaji su sastavljeni po načelu povijesnog troška kao i pod pretpostavkom vremenske neograničenosti poslovanja.

#### c) Izvještajna valuta

Stavke uključene u financijski izvještaj Društva iskazane su u valuti primarnog gospodarskog okruženja u koje Društvo posluje (funkcijska valuta).

Obzirom da je Republika Hrvatska od 1. siječnja 2023. godine sukladno Zakonu o uvođenju eura kao službene valute u Republici Hrvatskoj, uvela euro kao službenu valutu, Društvo je za potrebe pripreme financijskih izvještaja za godinu završenu 31. prosinca 2023. godine, promijenilo prezentacijsku valutu iz kuna u eure, te su financijski izvještaji za godinu završenu 31. prosinca 2023. godine prvi put pripremljeni u eurima, zaokruženo na najbližu tisuću. Euro je od 1. siječnja 2023. godine također i funkcijska valuta Društva (do 1. siječnja 2023. godine to je bila kuna). S tim u vezi, za pretvorbu usporednih podataka korišten je tečaj 7,53450 kuna za euro.

Iako promjena prezentacijske valute u financijskim izvještajima predstavlja promjenu računovodstvene politike koja zahtijeva retroaktivnu primjenu, Društvo nije objavilo treću bilancu u financijskim izvještajima za godinu završenu 31. prosinca 2023. godine sukladno Međunarodnom računovodstvenom standardu 8 (MRS) *Računovodstvene politike, promjene računovodstvenih procjena i pogreške*, obzirom da je utvrdilo da promjena prezentacijske valute nema značajan utjecaj na financijske izvještaje Društva, zbog stabilnog tečaja HRK/EUR zadnjih nekoliko godina.

#### d) Priznavanje prihoda

Društvo priznaje prihod u iznosu koji odražava naknadu za koju očekuje da je ima pravo ostvariti u zamjenu za obećanu robu ili uslugu kupcima. Prihod se priznaje umanjeno za porez na dodanu vrijednost, količinske rabate, trgovačke popuste, troškove ulistavanja i razne promotivne i marketinške aktivnosti koje su neodvojivi dio ugovora s kupcima.

Ovaj se osnovni princip primjenjuje kroz model s pet koraka. Društvo razmatra postoje li druge obveze u ugovoru koje su zasebne obveze izvršenja na koje se alocira dio transakcijske cijene. U određivanju transakcijske cijene, Društvo razmatra učinke varijabilnih naknada, postojanje značajnih komponenata financiranja, nenovčane naknade i naknade koje se plaćaju kupcu. Kupoprodajni ugovori Društva uglavnom sadrže samo jednu ugovornu obvezu. S obzirom na navedeno, Društvo ne objavljuje podatke o alokaciji transakcijske cijene.

##### (i) *Prihodi od veleprodaje proizvoda i trgovačke robe*

Prihodi od veleprodaje priznaju se kada Društvo prenese obećanu robu i usluge veletrgovcu. Proizvodi se prodaju uz količinski popust i kupci s kojima je to ugovoreno imaju pravo na povrat neispravne robe. Prihodi od prodaje iskazuju se na temelju cijene iz ugovora o prodaji, umanjeno za dane i procijenjene količinske popuste i prodajne diskonte i povrate. Prodaja ne sadržava elemente financiranja.

##### (ii) *Prihodi od najma*

Prihodi od usluga najma priznaju se u razdoblju u kojem su usluge pružene, korištenjem pravocrtne metode tijekom razdoblja ugovora s najmodavcima.

## Bilješke uz financijske izvještaje (nastavak)

Za godinu koja je završila 31. prosinca 2023. godine

(Svi iznosi izraženi su u tisućama eura)

---

### 2. SAŽETAK TEMELJNIH RAČUNOVODSTVENIH POLITIKA (NASTAVAK)

#### d) Priznavanje prihoda (nastavak)

##### (iii) *Financijski prihodi*

Financijski prihodi sastoje se od prihoda od kamata na dane zajmove i dobitaka od tečajnih razlika. Prihod od kamate priznaje se u trenutku kada nastaje, koristeći metodu efektivne kamatne stope. Prihodi od dividendi se priznaju u trenutku kad su utvrđena prava dioničara na primitak dividende.

#### e) **Najmovi**

Prilikom sklapanja ugovora, Društvo procjenjuje da li ugovor je, ili sadrži, najam. Ugovor je, ili sadrži, najam ako se ugovorom prenosi pravo upravljanja nad korištenjem odnosno imovine u određenom razdoblju u zamjenu za naknadu. Kako bi procijenila sadrži li ugovor prijenos prava upravljanja nad upotrebom odnosno imovine, Društvo koristi definicije najмова iz MSFI-a 16.

##### **i. Kao najmoprimac**

Prilikom sklapanja ili izmjene ugovora koji sadrže komponente najma, Društvo raspoređuje naknade iz ugovora na svaku komponentu najma na temelju njegove relativne samostalne cijene.

Društvo prepoznaje imovinu s pravom upotrebe i obvezu za najmove na datum početka najma. Imovina s pravom upotrebe se početno mjeri po trošku, koji se sastoji od početnog iznosa mjerenja obveze po najmu prilagođenog za sva plaćanja najma izvršena na datum početka najma ili prije, uvećana za sve izravne početne troškove koji su nastali i procijenjene troškove rastavljanja i uklanjanja odnosno imovine ili obnove mjesta na kojem se imovina nalazi ili vraćanja odnosno imovine u stanje koje se zahtijeva na temelju uvjeta najma, umanjeno za sva primljena odobrenja za najam.

Imovina s pravom upotrebe se naknadno amortizira koristeći linearnu metodu od datuma početka najma do isteka perioda najma, osim ako se do kraja razdoblja najma vlasništvo nad odnosnom imovinom prenese na Društvo ili ako trošak imovine s pravom upotrebe odražava da će Društvo iskoristiti mogućnost kupnje. U tom slučaju imovina s pravom upotrebe će se amortizirati od datuma početka najma do kraja njezina korisnog vijeka korištenja, koji se utvrđuje na istoj osnovi kao i za slične nekretnine ili opremu. Dodatno, imovini s pravom upotrebe se redovito umanjuje vrijednost za gubitke zbog svih smanjenja vrijednosti, ako postoje ili se usklađuju zbog određenih naknadnih mjerenja obveza za najmove.

Obveza za najmove se početno mjeri po sadašnjoj vrijednosti plaćanja najмова koja nisu plaćena do tog datuma, diskontirano primjenjujući kamatnu stopu koja proizlazi iz najma ili, ako se ta stopa ne može izravno utvrditi, granična kamatna stopa zaduživanja Društvo. Općenito, Društvo koristi svoju graničnu stopu zaduživanja kao diskontnu stopu.

Društvo utvrđuje svoju graničnu stopu posuđivanja koristeći kamatnu stopu od raznih eksternih izvora financiranja i radi određene prilagodbe koje odražavaju uvjete iz najma i vrste unajmljene imovine.

Plaćanja najмова uključena u mjerenje obveze po najmu uključuju slijedeće:

- fiksna plaćanja, uključujući i plaćanja koja su u biti fiksna;
- varijabilna plaćanja najma koja ovise o indeksu ili stopi, koja se početno mjere primjenom indeksa ili stopa koje vrijede na datum početka najma;
- iznose plaćanja za koja se očekuje da će biti plaćena na temelju jamstava za ostatak vrijednosti; i
- očekivane cijene realizacije opcije kupnje za koju Društvo ima razumno uvjerenje da će iskoristiti, plaćanja najмова za moguća produljenja trajanja najma ako Društvo ima razumno uvjerenje da će se produljenje iskoristiti, i kazne za prijevremeni raskid najma osim ako Društvo ima razumno uvjerenje da neće prijevremeno raskinuti najam.

## Bilješke uz financijske izvještaje (nastavak)

Za godinu koja je završila 31. prosinca 2023. godine

(Svi iznosi izraženi su u tisućama eura)

---

### 2. SAŽETAK TEMELJNIH RAČUNOVODSTVENIH POLITIKA (NASTAVAK)

#### e) Najmovi (nastavak)

##### i. Kao najmprimac (nastavak)

Obveza za najmove se mjeri po amortiziranom trošku koristeći metodu efektivne stope. Ona se ponovo mjeri kada nastanu promjene u budućim plaćanjima najma zbog promjena indeksa ili stopa, ako postoji promjena u procjeni očekivanog iznosa plaćanja na temelju jamstava za ostatak vrijednosti, ako Društvo promjeni svoje procjene da li će koristiti mogućnost kupovine, produljenja ili raskida ili ako nastanu promjene plaćanjima najma koja su fiksna.

Kada se obveza za najam ponovo mjeri na navedeni način, odgovarajuće izmjene se rade i na knjigovodstvenoj vrijednosti imovine s pravom upotrebe, ili se evidentiraju u računu dobiti ili gubitka ukoliko je knjigovodstvena vrijednost imovine s pravom upotrebe svedena na nulu. Društvo prikazuje imovinu s pravom korištenja, koja ne udovoljava definiciji investicijske imovine, u zasebnim stavkama u izvještaju o financijskom položaju.

##### *Kratkoročni najmovi i najmovi s imovinom niske vrijednosti*

Društvo je odabralo da neće primjenjivati navedeni standard na imovinu s pravom upotrebe i obveze za najmove za imovinu koja je niske vrijednosti i kratkoročne najmove, uključujući informatičku opremu. Društvo prepoznaje plaćanja najmova povezanih s takvim najmovima kao trošak po linearnoj osnovi tijekom razdoblja najma.

##### ii. Kao najmodavac

Prilikom sklapanja ili izmjene ugovora koji sadrže komponente najma, Društvo raspodjeljuje naknade u okviru ugovora na svaku komponentu najma na temelju njegove relativne samostalne cijene.

Kada Društvo djeluje kao najmodavac, ono utvrđuje na početku je li svaki od najmova financijski ili poslovni najam.

Da bi klasificirali svaki najam, Društvo radi sveukupnu procjenu o tome prenose li se najmom gotovo svi rizici i koristi povezane s vlasništvom odnosno imovine. Ukoliko je to slučaj, onda je to financijski najam; a ukoliko to nije slučaj, onda je to poslovni najam. Kao dio procjene, Društvo razmatra određene indikatore poput toga da li je najam sklopljen za većinski dio korisnog vijeka trajanja odnosno imovine.

Kada je Društvo posredni najmodavac, onda zasebno evidentira svoje interese u osnovnom najmu i u podnajmu. Društvo procjenjuje klasifikaciju podnajma na osnovu imovine s pravom upotrebe koja proizlazi iz osnovnog najma, a ne na osnovu odnosne imovine. Ukoliko je osnovni najam kratkoročni najam za koji Društvo primjenjuje prethodno opisana izuzeća, onda Društvo klasificira podnajam kao poslovni najam.

Ukoliko ugovor sadrži komponente koje se odnose na najam i koje se ne odnose na najam, onda Društvo primjenjuje MSFI 15 kako bi rasporedilo naknadu iz okvira ugovora.

Društvo primjenjuje zahtjeve za prestanak priznavanja i umanjenje vrijednosti prema MSFI 9 na neto ulaganja u najam. Društvo naknadno redovito provjerava procjenu za ostatak vrijednosti koji nije zajamčen, a korišten je u izračunu bruto ulaganja u najam.

Društvo priznaje primljena plaćanja najmova kao prihod od poslovnih najmova na linearnoj osnovi tijekom razdoblja najma kao sastavni dio 'ostalih prihoda'.

Općenito, primjene računovodstvene politike na Društvo kao najmodavca u usporednom razdoblju nisu drugačije od onih pod MSFI 16, osim za izračun podnajmova koji su zaključeni tijekom ovog izvještajnog razdoblja kao posljedica klasifikacije financijskih najmova.

## Bilješke uz financijske izvještaje (nastavak)

Za godinu koja je završila 31. prosinca 2023. godine

(Svi iznosi izraženi su u tisućama eura)

---

### 2. SAŽETAK TEMELJNIH RAČUNOVODSTVENIH POLITIKA (NASTAVAK)

#### f) Preračunavanje stranih sredstava plaćanja i računovodstveni tretman tečajnih razlika

Sva sredstva i obveze u stranim sredstvima plaćanja preračunate su po srednjem tečaju Hrvatske narodne banke važećem na datum izvještavanja. Negativne tečajne razlike odnosno pozitivne tečajne razlike nastale preračunom svih obveza i potraživanja u stranim sredstvima plaćanja na protuvrijednost u eurima iskazuju se u računu dobiti i gubitka.

#### g) Oporezivanje

Porez na dobit za tekuću godinu određuje se na temelju rezultata za godinu usklađenog za stavke koje nisu oporezive ili ne predstavljaju porezno priznati trošak. Porez na dobit izračunava se primjenom stopa utvrđenih do kraja izvještajnog razdoblja. Po potrebi se utvrđuju rezerviranja za porez na dobit. Odgođeni porezi nastaju temeljem privremene razlike u neto poreznom učinku između knjigovodstvenih iznosa imovine i obveza za potrebe financijskog izvještavanja i njihovih iznosa za potrebe oporezivanja.

Odgođena porezna imovina i obveze utvrđuju se primjenom poreznih stopa za koje se očekuje da će biti primjenjive na oporezivu dobit u godinama u kojima se očekuje povrat ili podmirenje privremenih razlika. Odgođena porezna imovina priznaje se za prijenos u iduće porezno razdoblje kao neiskorišteni porezni gubitak, odnosno porezni kredit u onoj mjeri u kojoj je izvjesno da će biti ostvarena oporeziva dobit u budućem razdoblju koja će omogućiti korištenje neiskorištenih poreznih gubitaka i poreznih kredita.

Obveza poreza na dobit utvrđuje se na temelju iznosa poreza koji se plaćaju u skladu s poreznim zakonima i propisima na ostvareni rezultat društva.

#### h) Nekretnine, postrojenja i oprema i nematerijalna imovina

Nekretnine, postrojenja i oprema i nematerijalna imovina iskazuju se po trošku nabave umanjenom za akumuliranu amortizaciju i umanjenje vrijednosti.

Nekretnine, postrojenja i oprema i nematerijalna imovina u pripremi iskazuju se po trošku umanjenom za priznate gubitke od umanjnja vrijednosti. Amortizacija ove imovine počinje u trenutku u kojem je imovina stavljena u uporabu.

Amortizacija se obračunava tako da se nabavna ili procijenjena vrijednost imovine, osim zemljišta i zgrada u izgradnji, otpisuje tijekom procijenjenog korisnog vijeka trajanje imovine primjenom pravocrtne metode, kako je prikazano:

Nematerijalna imovina	2 godine
Građevinski objekti	10-20 godina
Postrojenja i oprema	2-10 godina

## Bilješke uz financijske izvještaje (nastavak)

Za godinu koja je završila 31. prosinca 2023. godine

(Svi iznosi izraženi su u tisućama eura)

---

### 2. SAŽETAK TEMELJNIH RAČUNOVODSTVENIH POLITIKA (NASTAVAK)

#### i) Umanjenja

Na svaki kraj izvještajnog razdoblja Društvo provjerava knjigovodstvene iznose svoje nefinancijske imovine osim zaliha i odgođene porezne imovine kako bi utvrdila da li postoje naznaka da je došlo do gubitaka zbog umanjenja vrijednosti. Ako takve naznake postoje, procjenjuje se nadoknadivi iznos sredstva da bi se mogli odrediti eventualni gubici nastali zbog umanjenja. Ako nadoknadivi iznos nekog sredstva nije moguće procijeniti, Društvo procjenjuje nadoknadivi iznos jedinice koja stvara novac kojoj to sredstvo pripada. Ako je moguće odrediti realnu i dosljednu osnovu za raspoređivanje, imovina društava se također raspoređuje na pojedine jedinice koje stvaraju novac ili, ako to nije moguće, na najmanju skupinu jedinica koje stvaraju novac za koju je moguće odrediti realnu i konzistentnu osnovu raspoređivanja. Nematerijalna imovina neodređenog vijeka uporabe i nematerijalna imovina koja još nije raspoloživa za uporabu se testira na umanjenje jednom godišnje te svaki puta kad postoji naznaka o mogućem umanjenju imovine.

Nadoknadivi iznos je veći iznos uspoređujući fer vrijednost umanjenu za troškove prodaje i vrijednost imovine u uporabi. Za potrebe procjene vrijednosti u uporabi, procijenjeni budući novčani tokovi diskontiraju se do sadašnje vrijednosti primjenom diskontne stope prije oporezivanja koja odražava sadašnju tržišnu procjenu vremenske vrijednosti novca i rizike specifične za to sredstvo za koje procjene budućih novčanih tokova nisu bile usklađene.

Ako je nadoknadivi iznos nekog sredstva (ili jedinice koja stvara novac) procijenjen na iznos niži od knjigovodstvenog, knjigovodstveni iznos toga sredstva (ili jedinice koja stvara novac) umanjuje se do nadoknadivog iznosa. Gubici od umanjenja vrijednosti priznaju se odmah kao rashod, osim kod sredstva iskazanog u revaloriziranom iznosu, u kojem slučaju se gubitak od umanjenja iskazuje kao smanjenje vrijednosti proizašlo iz revalorizacije sredstva.

Kod naknadnog poništenja gubitka od umanjenja vrijednosti, knjigovodstveni iznos sredstva (ili jedinice koja generira novac) povećava se do revidiranog procijenjenog nadoknadivog iznosa toga sredstva na način da uvećana knjigovodstvena vrijednost ne premašuje knjigovodstvenu vrijednost koja bi bila utvrđena da u prethodnim godinama nije bilo priznatih gubitaka od umanjenja na tom sredstvu (ili jedinici koja generira novac). Poništenje gubitka od umanjenja vrijednosti odmah se priznaje kao prihod, osim ako se predmetno sredstvo ne iskazuje u revaloriziranom iznosu, u kom slučaju se poništenje gubitka od umanjenja vrijednosti iskazuje kao povećanje uslijed revalorizacije.

#### j) Zalihe

Zalihe se iskazuju po trošku ili neto ostvarivoj vrijednosti, ovisno o tome što je niže. Trošak se utvrđuje primjenom metode prosječnog ponderiranog troška. Nabavna cijena zaliha uključuje sve troškove nabave, troškove konverzije i druge troškove koji su nastali dovođenjem zaliha u sadašnje stanje i na sadašnju lokaciju.

Troškovi konverzije uključuju troškove izravno povezane s proizvodima kao što je izravan rad i slično. Oni također uključuju i sustavno raspoređene fiksne i varijabilne opće troškove proizvodnje koji su nastali konverzijom materijala u gotove proizvode. Fiksni opći troškovi proizvodnje su neizravni troškovi proizvodnje koji ostaju relativno konstantni bez obzira na obujam proizvodnje, kao što su npr. trošak amortizacije, održavanja građevinskih objekata, opći troškovi pogona i slično. Varijabilni opći troškovi proizvodnje su neizravni troškovi proizvodnje koji ovise o obujmu proizvodnje, kao npr. indirektni materijal i rad u pogonu. Neraspoređeni fiksni opći troškovi priznaju se kao rashod razdoblja u kojem nastaju.



## Bilješke uz financijske izvještaje (nastavak)

Za godinu koja je završila 31. prosinca 2023. godine

(Svi iznosi izraženi su u tisućama eura)

---

### 2. SAŽETAK TEMELJNIH RAČUNOVODSTVENIH POLITIKA (NASTAVAK)

#### j) Zalihe (nastavak)

Zalihe s usporenim obrtajem i zastarjele zalihe vrednovane su po nižoj vrijednosti između troška nabave i neto ostvarive vrijednosti. Neto ostvariva vrijednost predstavlja procijenjenu prodajnu cijenu umanjenu za sve procijenjene troškove dovršenja i troškove marketinga, prodaje i distribucije.

Zalihe sitnog inventara se vode po nabavnoj cijeni. Sitan inventar se otpisuje 100% prilikom stavljanja u uporabu.

Zalihe trgovačke robe iskazuju se po troškovima nabave sve dok su troškovi nabave niži ili jednaki neto prodajnoj vrijednosti. Troškove nabave čini neto fakturna vrijednost robe uvećana za zavisne troškove.

#### k) Novac i novčani ekvivalenti

Novac i novčani ekvivalenti obuhvaćaju novac u blagajni i depozite po viđenju te druga kratkoročna likvidna ulaganja koja se mogu trenutno konvertirati u poznate iznose novca i kod kojih je rizik promjene vrijednosti beznačajan.

#### l) Potraživanja od kupaca, depozita i kredita

Potraživanja od kupaca su iznosi koji se odnose na prodane usluge obavljene u redovnom poslovanju. Depoziti su iznosi koji se drže kod banke s rokom naplate koji prelazi tri mjeseca. Ako se naplata očekuje unutar 1 godine dana, potraživanje se prikazuje unutar kratkotrajne imovine, a ako ne, onda se potraživanje prikazuje unutar dugotrajne imovine. Potraživanja od kupaca, depozita i kredita početno se priznaju po fer vrijednosti, a naknadno se mjere po amortiziranom trošku uporabom metode efektivne kamatne stope, umanjena za ispravak vrijednosti.

#### m) Primanja zaposlenih

##### *(a) Obveze za mirovine i ostale obveze nakon umirovljenja*

U toku redovnog poslovanja prilikom isplata plaća Društvo u ime svojih zaposlenika koji su članovi obveznih mirovinskih fondova obavlja redovita plaćanja doprinosa sukladno zakonu. Obvezni mirovinski doprinosi fondovima iskazuju se kao dio troška plaća kada se obračunaju. Društvo nema dodatni mirovinski plan te stoga nema nikakvih drugih obveza u svezi s mirovinama zaposlenika. Nadalje, Društvo nema obvezu osiguravanja bilo kojih drugih primanja zaposlenika nakon njihova umirovljenja.

##### *(b) Otpremnine*

Obveze za otpremnine priznaju se kad Društvo prekine radni odnos zaposlenika prije normalnog datuma umirovljenja. Društvo priznaje obveze za otpremnine kada je dokazivo preuzelo obvezu da prekine radni odnos sa sadašnjim zaposlenicima, na osnovu detaljnog formalnog plana bez mogućnosti da od njega odustane. Otpremnine koje dopijevaju u razdoblju duljem od 12 mjeseci nakon datuma bilance, diskontiraju se na sadašnju vrijednost.

##### *(c) Kratkoročna primanja zaposlenih*

Društvo priznaje rezerviranje za bonuse kada postoji ugovorna obveza ili praksa iz prošlosti na temelju koje je nastala izvedena obveza. Nadalje, Društvo priznaje obvezu za akumulirane naknade za odsustvo s posla na temelju neiskorištenih dana godišnjeg odmora i sati preraspodjele na dan bilance.

##### *(d) Dugoročna primanja zaposlenih*

Društvo priznaje rezerviranje za jubilarne nagrade i otpremnine pri mirovini kada postoji ugovorna obveza ili praksa iz prošlosti na temelju koje je nastala izvedena obveza.

## Bilješke uz financijske izvještaje (nastavak)

Za godinu koja je završila 31. prosinca 2023. godine

(Svi iznosi izraženi su u tisućama eura)

---

### 2. SAŽETAK TEMELJNIH RAČUNOVODSTVENIH POLITIKA (NASTAVAK)

#### n) Dionički kapital

##### *Redovne dionice*

Dionički kapital predstavlja nominalnu vrijednost izdanih dionica. Kapitalna dobit uključuje premiju ostvarenu prilikom izdavanja dionica. Bilo koji transakcijski troškovi povezani sa izdavanjem redovnih dionica priznaju se kao smanjenje kapitala.

Rezerve se iskazuju po nominalnim vrijednostima prilikom izdavanja iz neto dobiti i to posebno zakonske rezerve, statutarne rezerve i ostale rezerve.

##### *Otkup vlastitih dionica*

Iznos naknade plaćene za otkup dioničkog kapitala, uključujući direktne zavisne troškove, priznaje se kao umanjenje u kapitalu i rezervama. Otkupljene dionice klasificiraju se kao vlastite dionice i predstavljaju odbitnu stavku od ukupnog kapitala i rezervi. Stjecanje vlastitih dionica se evidentira po trošku stjecanja, a prodaja po postignutim cijenama. Dobit ili gubitak od prodaje vlastitih dionica iskazuje se u kapitalu i rezervama.

#### o) Porez na dodanu vrijednost

Porezna uprava zahtijeva podmirenje PDV-a na neto osnovi. PDV koji proizlazi iz transakcija prodaje i kupnje priznaje se i iskazuje u bilanci na neto osnovi. U slučaju umanjenja potraživanja za ispravak vrijednosti, gubitak od umanjenja iskazuje se u bruto iznosu potraživanja, uključujući PDV.

#### p) Državna potpora

Državna potpora priznaje se u dobit ili gubitak na sustavnoj osnovi tijekom razdoblja u kojem se priznaju troškovi za čije je pokriće potpora namijenjena.

#### q) Posudbe

Posudbe se početno priznaju po fer vrijednosti, umanjenoj za troškove transakcije. U budućim razdobljima, posudbe se iskazuju po amortiziranom trošku; sve razlike između primitaka (umanjenih za troškove transakcije) i otkupne vrijednosti priznaju se u izvještaju o sveobuhvatnoj dobiti tijekom razdoblja trajanja posudbe, koristeći metodu efektivne kamatne stope.

Naknade koje se plaćaju pri ugovaranju kredita priznaju se kao troškovi transakcije zajma do mjere u kojoj je vjerojatno da će dio zajma ili cjelokupan zajam biti povučen. U tom slučaju, naknada se odgađa do povlačenja. Ukoliko ne postoje dokazi da je vjerojatno da će dio zajma ili cjelokupan zajam biti povučen, naknada se kapitalizira kao plaćanje unaprijed za usluge likvidnosti te se amortizira tijekom razdoblja trajanja zajma na koji se odnosi.

Posudbe se klasificiraju kao kratkoročne obveze, osim ako Društvo ima bezuvjetno pravo odgoditi podmirenje obveze najmanje 12 mjeseci nakon datuma bilance.

## Bilješke uz financijske izvještaje (nastavak)

Za godinu koja je završila 31. prosinca 2023. godine

(Svi iznosi izraženi su u tisućama eura)

---

### 2. SAŽETAK TEMELJNIH RAČUNOVODSTVENIH POLITIKA (NASTAVAK)

#### r) Obveze prema dobavljačima

Obveze prema dobavljačima su iznosi koji se odnose na kupljenu robu i usluge u redovnom poslovanju. Ako se plaćanje očekuje unutar 1 godine dana, obveza se prikazuje unutar kratkoročnih obveza, a ako ne, onda se prikazuje unutar dugoročnih obveza.

Obveze prema dobavljačima se početno priznaju po fer vrijednosti, a u budućim razdobljima se iskazuju po amortiziranom trošku koristeći metodu efektivne kamatne stope.

#### s) Financijski instrumenti

##### *Nederivativni financijski instrumenti*

###### *Priznavanje i prvotno mjerenje*

Potraživanja od kupaca i izdani dužnički vrijednosni papiri se početno priznaju u trenutku nastanka. Sva ostala financijska imovina i financijske obveze početno se priznaju kada Društvo postane stranka ugovornih odredbi instrumenta.

Financijska imovina (osim ako je potraživanje od kupaca bez značajne financijske komponente) početno se mjeri po fer vrijednosti uvećanoj, za stavku koja nije iskazana po fer vrijednosti kroz račun dobiti i gubitka, za transakcijske troškove koji se mogu izravno pripisati stjecanju ili izdavanju. Potraživanje od kupaca bez značajne komponente financiranja početno se mjeri po cijeni transakcije.

###### *Klasifikacija i naknadno mjerenje*

Po početnom priznavanju financijska imovina iskazuje se po: amortiziranom trošku; fer vrijednosti kroz ostalu sveobuhvatnu dobit – dužničko ulaganje; fer vrijednosti kroz ostalu sveobuhvatnu dobit – ulaganje u kapital; ili fer vrijednosti kroz račun dobiti i gubitka.

Financijska imovina ne reklasificira se nakon početnog priznavanja, osim ako Društvo ne promijeni svoj poslovni model upravljanja financijskom imovinom, u kojem se slučaju sva financijska imovina reklasificira prvog dana prvog izvještajnog razdoblja nakon promjene poslovnog modela.

Financijska imovina mjeri se po amortiziranom trošku ako ispunjava oba sljedeća uvjeta i nije klasificirana kao imovina po fer vrijednosti kroz račun dobiti i gubitka:

- drži se unutar poslovnog modela čiji je cilj držanje imovine radi prikupljanja ugovornih novčanih tokova;i
- na temelju ugovorenih uvjeta na određene datume ostvaruje novčane priljeve koji predstavljaju isključivo plaćanje glavnice i kamate na neotplaćeni iznos glavnice.

Sva financijska imovina koja nije klasificirana kao financijska imovina mjerena po amortiziranom trošku kao što je opisano gore, mjeri se po fer vrijednosti kroz račun dobiti i gubitka.

Financijska imovina po fer vrijednosti kroz račun dobiti i gubitka naknadno se mjeri po fer vrijednosti. Neto dobiti i gubici uključujući sve prihode od kamata ili dividendi priznaju se u računu dobiti i gubitka. Financijska imovina iskazana po amortiziranom trošku naknadno se mjeri po amortiziranom trošku primjenom metode efektivne kamatne stope. Amortizirani trošak umanjuje se za gubitke od umanjenja vrijednosti. Prihodi od kamata, tečajne razlike i umanjenje vrijednosti priznaju se u računu dobiti i gubitka. Svaki dobitak ili gubitak od prestanka priznavanja priznaje se u računu dobiti i gubitka.

## Bilješke uz financijske izvještaje (nastavak)

Za godinu koja je završila 31. prosinca 2023. godine

(Svi iznosi izraženi su u tisućama eura)

---

### 2. SAŽETAK TEMELJNIH RAČUNOVODSTVENIH POLITIKA (NASTAVAK)

#### s) Financijski instrumenti (nastavak)

##### *Nederivativni financijski instrumenti (nastavak)*

###### *Financijske obveze - klasifikacija, naknadno mjerenje i dobiti i gubici*

Financijske obveze klasificiraju se kao financijske obveze mjerene po amortiziranom trošku ili po fer vrijednosti kroz račun dobiti i gubitka. Financijska obveza klasificirana je po fer vrijednosti kroz račun dobiti i gubitka ukoliko je namijenjena trgovanju, ukoliko predstavlja derivativ ili ukoliko je klasificirana kao takva pri početnom priznavanju. Financijske obveze mjerene po fer vrijednosti kroz račun dobiti i gubitka mjere se po fer vrijednosti, a neto dobiti i gubici, uključujući sve rashode od kamata, priznaju se u računu dobiti i gubitka. Ostale financijske obveze naknadno se mjere po amortiziranom trošku primjenom metode efektivne kamatne stope. Rashodi od kamata i dobiti i gubici od tečajnih razlika priznaju se u računu dobiti i gubitka. Dobit ili gubitak kod prestanka priznavanja također se priznaje u računu dobiti i gubitka.

###### *Prestanak priznavanja*

###### *Financijska imovina*

Društvo prestaje priznavati financijsku imovinu kada isteknu ugovorna prava na novčane tokove od financijske imovine ili ako Društvo prenese prava na primanje ugovornih novčanih tokova u transakciji u kojoj su preneseni svi ključni rizici i koristi od vlasništva nad financijskom imovinom ili u kojima Društvo niti prenosi niti zadržava sve rizike i koristi povezane s vlasništvom te ne zadržava kontrolu nad financijskom imovinom.

Društvo ulazi u transakcije u kojima prenosi imovinu priznatu u izvještaju o financijskom položaju, ali zadržava sve ili gotovo sve rizike i koristi od prenesene imovine. U tim se slučajevima prenesena imovina ne prestaje priznavati.

###### *Financijske obveze*

Društvo prestaje priznavati financijsku obvezu kada su njene ugovorne obveze ispunjene, otkazane ili su istekle. Društvo također prestaje priznavati financijsku obvezu kada su njezini uvjeti izmijenjeni i kada su novčani tokovi izmijenjene obveze bitno različiti, u kojem se slučaju nova financijska obveza na temelju izmijenjenih uvjeta priznaje po fer vrijednosti. Prilikom prestanka priznavanja financijske obveze, razlika između knjigovodstvene vrijednosti i plaćene naknade (uključujući sva prenesena nenovčana sredstva ili preuzete obveze) priznaje se u računu dobiti i gubitka.

###### *Netiranje*

Financijska imovina i financijske obveze netiraju se i neto iznos prikazuje u izvještaju o financijskom položaju kada, i samo kada, Društvo trenutno ima zakonski provedivo pravo na prebijanje iznosa i namjerava ih podmiriti na neto osnovi ili realizirati imovinu i istovremeno podmiriti obvezu.

###### *Metoda efektivne kamatne stope*

Metoda efektivne kamate je metoda kojom se izračunava amortizirani trošak financijskog sredstva i prihod od kamata raspoređuje tijekom relevantnog razdoblja. Efektivna kamatna stopa jest stopa kojom se procijenjeni budući novčani priljevi, uključujući sve naknade po plaćenim ili primljenim postotnim bodovima koje su sastavni dio efektivne kamatne stope, zatim troškove transakcije i druge premije i diskonte, diskontiraju tijekom očekivanog vijeka financijskog sredstva ili kraćeg razdoblja ako je primjenjivo.

Prihodi od dužničkih instrumenata, osim financijske imovine određene za iskazivanje po fer vrijednosti kroz račun dobiti i gubitka, priznaju se po osnovi efektivne kamate.

## Bilješke uz financijske izvještaje (nastavak)

Za godinu koja je završila 31. prosinca 2023. godine

(Svi iznosi izraženi su u tisućama eura)

---

### 2. SAŽETAK TEMELJNIH RAČUNOVODSTVENIH POLITIKA (NASTAVAK)

#### s) Financijski instrumenti (nastavak)

##### *Nederivativni financijski instrumenti (nastavak)*

##### *Umanjenje vrijednosti*

##### *Financijski instrumenti i ugovorna imovina*

Društvo priznaje rezerviranja za umanjenja vrijednosti po osnovi očekivanih kreditnih gubitaka („OKG“) vezano uz financijsku imovinu koja se mjeri po amortiziranom trošku.

Rezerviranja za umanjenje vrijednosti mjere se na jedan od sljedećih načina:

- prema 12-mjesečnim očekivanim kreditnim gubicima: to su očekivani kreditni gubici koji proizlaze iz mogućnosti nastanka neispunjenja obveze unutar 12 mjeseci od datuma izvještavanja;
- prema očekivanim kreditnim gubicima u čitavom ekonomskom vijeku imovine; to su očekivani kreditni gubici koji proizlaze iz mogućnosti nastanka neispunjenja obveze unutar čitavog ekonomskog vijeka imovine.

Rezerviranje za umanjenje vrijednosti kupaca Društva uvijek se mjeri u iznosu ukupnog očekivanog kreditnog gubitka u ukupnom ekonomskom vijeku navedene imovine.

Pri prosuđivanju ukoliko se kreditni rizik financijske imovine znatno povećao od inicijalnog priznavanja i prilikom procjene očekivanih kreditnih gubitaka, Društvo razmatra razumne i potkrijepljive informacije koje su relevantne i dostupne bez dodatnih troškova ili napora. To uključuje kvantitativne i kvalitativne informacije i analize, temeljene na povijesnom iskustvu Društva i informiranoj procjeni kreditne sposobnosti, uključujući informacije koje se odnose na budućnost.

Društvo smatra da je kreditni rizik financijske imovine znatno porastao ako je proteklo više od 30 dana od dana njenog dospijeca.

Društvo smatra da financijska imovina nije nadoknadiva ako nije vjerojatno da će dužnik platiti svoje obveze prema Društvu u potpunosti bez da Društvo treba pokrenuti radnje poput iskorištenja sredstva osiguranja (ako postoje). Maksimalno razdoblje koje se uzima u obzir prilikom procjene očekivanog kreditnog gubitka je maksimalno ugovoreno razdoblje tijekom kojega je Društvo izloženo kreditnom riziku.

##### *Mjerenje očekivanih kreditnih gubitaka („OKG“)*

Očekivani kreditni gubici procjena su ponderiranih vjerojatnosti kreditnih gubitaka. Kreditni gubici mjere se kao sadašnja vrijednost svih novčanih manjkova (tj. razlika između novčanih tokova na koje Društvo ima pravo u skladu s ugovorom i novčanih tokova koje Društvo očekuje da će stvarno primiti). Očekivani kreditni gubici diskontiraju se po efektivnoj kamatnoj stopi predmetne financijske imovine.

##### *Financijska imovina umanjene vrijednosti*

Na svaki datum izvještavanja Društvo procjenjuje ukoliko je financijska imovina koja se mjeri po amortiziranom trošku umanjene vrijednosti. Financijska imovina umanjene je vrijednosti kada nastane jedan ili više događaja koji imaju štetan utjecaj na procijenjene buduće novčane tokove od te financijske imovine.

Dokaz da je potrebno umanjenje financijske imovine uključuje sljedeće:

- vjerojatnost da će dužnik ući u stečaj ili drugi oblik financijske reorganizacije ili restrukturiranja; ili
- značajne financijske poteškoće dužnika.

## Bilješke uz financijske izvještaje (nastavak)

Za godinu koja je završila 31. prosinca 2023. godine

(Svi iznosi izraženi su u tisućama eura)

---

### 2. SAŽETAK TEMELJNIH RAČUNOVODSTVENIH POLITIKA (NASTAVAK)

#### s) Financijski instrumenti (nastavak)

##### *Nederivativni financijski instrumenti (nastavak)*

##### *Umanjenje vrijednosti (nastavak)*

*Prezentacija rezerviranja za umanjenje vrijednosti po osnovi očekivanih kreditnih gubitaka u izvještaju o financijskom položaju*

Rezerviranja za umanjenje vrijednosti financijske imovine koja se mjeri po amortiziranom trošku oduzimaju se od bruto knjigovodstvene vrijednosti imovine.

#### t) Rezerviranja

Rezerviranje se priznaje onda i samo onda ako Društvo ima sadašnju obvezu (zakonsku ili izvedenu) kao rezultat prošlog događaja i ako je vjerojatno da će podmirenje obveze zahtijevati odljev resursa s ekonomskim koristima i ako se pouzdanom procjenom može utvrditi iznos obveze.

Rezerviranja se preispituju na svakom kraju izvještajnog razdoblja i usklađuju prema najnovijim najboljim procjenama. Gdje je učinak vremenske vrijednosti novca značajan, iznos rezerviranja jest sadašnja vrijednost troškova za koje se očekuje da će biti potrebni radi podmirenja obveze. U slučaju diskontiranja, povećanje u rezerviranjima koje odražava protek vremena priznaje se kao trošak kamata.

#### u) Objava segmentalne analize

Društvo je napravilo segmentalnu analizu svoga poslovanja te utvrdilo kako postoji samo jedan segment koji ostvaruje većinu ukupnih prihoda. Društvo je u bilješki 4 prikazalo analizu svojih prihoda između prodaje u zemlji i inozemstvu. Zbog povezanosti proizvodnje, ne postoji segmentna analiza troškova, imovine i obveza.

#### v) Usvajanje novih i izmijenjenih Međunarodnih standarda financijskog izvještavanja

*Važeći standardi, izmjene postojećih standarda i implementacije – usvojeni tijekom 2023. godine*

U 2023. godini na snagu su stupili sljedeći standardi, izmjene postojećih standarda i tumačenja:

- Dopune MRS-a 8 *Računovodstvene politike, Promjene računovodstvenih procjena i pogreške: Definicija računovodstvenih procjena,*
- Dopune MRS-a 1 *Prezentacija financijskih izvještaja i Izjava o praksi MSFI-ja 2: Objavljivanje računovodstvenih politika,*
- Izmjene MRS-a 12 *Porez na dobit: Odgođeni porez na imovinu i obveze proizašle iz jedne transakcije,*
- Izmjene i dopune MRS-a 12 *Porezi na dobit: Međunarodna porezna reforma – Model pravila drugog stupa.*

Usvajanje ovih standarda nije prouzročilo značajne učinke na iznose priznate u bilanci ili računu dobiti i gubitka ili na objavljene računovodstvene politike.

*Standardi, izmjene postojećih standarda i tumačenja koji su izdani, ali još nisu na snazi.*

Izdana je nekolicina novih izmjena i dopuna postojećih standarda i tumačenja koji još nisu na snazi do dana objavljivanja financijskih izvještaja. Ako su primjenjivi, Društvo namjerava usvojiti ove standarde kad stupe na snagu.

## Bilješke uz financijske izvještaje (nastavak)

Za godinu koja je završila 31. prosinca 2023. godine

(Svi iznosi izraženi su u tisućama eura)

---

### 2. SAŽETAK TEMELJNIH RAČUNOVODSTVENIH POLITIKA (NASTAVAK)

#### w) Dugotrajna imovina namijenjena prodaji i prekinuto poslovanje

Dugotrajna imovina i grupe imovine za otuđenje (koje mogu uključivati dugotrajnu i kratkotrajnu imovinu te obveze povezane s tom imovinom) klasificiraju se u izvještaju o financijskom položaju kao 'namijenjene prodaji' ako je vrlo vjerojatno da će se njihova knjigovodstvena vrijednost prvenstveno nadoknaditi prodajom u razdoblju od 12 mjeseci nakon izvještajnog datuma, a ne stalnim korištenjem. Dugotrajna imovina koja se u izvještaju o financijskom položaju tekućeg razdoblja iskazuje kao namijenjena prodaji, ne reklasificira se u izvještaju o financijskom položaju u usporednom razdoblju.

### 3. KORIŠTENJE PROCJENA I PROSUDBI PRI SASTAVLJANJU FINANCIJSKIH IZVJEŠTAJA

Kod primjene računovodstvenih politika Društva Uprava treba davati prosudbe, procjene i izvoditi pretpostavke o knjigovodstvenim iznosima imovine i obveza koje nisu vidljive iz drugih izvora. Procjene i s njima povezane pretpostavke se temelje na iskustvu u proteklim razdobljima i drugim relevantnim čimbenicima. Stvarni rezultati se mogu razlikovati od procjena.

Procjene i pretpostavke na temelju kojih su procjene izvedene se kontinuirano preispituju. Izmjene računovodstvenih procjena se priznaju u razdoblju revidiranja procjene ako izmjena utječe samo na to razdoblje ili u razdoblju revidiranja procjene i u budućim razdobljima ako izmjena utječe i na tekuće i na buduća razdoblja.

Procjene su korištene, ali ne i ograničene na razdoblja amortizacije i ostatke vrijednosti nekretnina, postrojenja i opreme i nematerijalne imovine, ispravke vrijednosti zaliha i umanjenja vrijednosti potraživanja.

#### *i. Ispravak vrijednosti potraživanja od kupaca*

Društvo uvijek iskazuje rezervacije za gubitke potraživanja od kupaca u iznosu jednakom cjeloživotnom OKG-u. Očekivani kreditni gubici („OKG“) na potraživanja od kupaca procjenjuju se na temelju omjer troška vrijednosnog usklađenja u odnosu na početno stanje neispravljenih potraživanja, uzimajući u obzir povijesno iskustvo nastanka statusa neispunjenja obveza dužnika, i analizu tekuće financijske pozicije dužnika. Društvo priznaje gubitak na sva potraživanja koja su dospjela preko 365 dana za iznos više od 95% jer povijesno iskustvo ukazuje da se ova potraživanja uglavnom ne mogu nadoknaditi.

#### *ii. Garancije povezanim društvima izdane kao jamstvo za njihove kredite kod banaka*

Društvo ima garancije koja se daju bankama kao jamstvo za kredite povezanih društava kod tih banaka. Društvo procjenjuje razliku između vrijednosti kolaterala (ako postoji) koji je povezano društvo založilo banci i preostalog iznosa zajma povezanog društva na datum izvještavanja. Za sav nepodmireni dug povezanih društava koji nije pokriven kolateralima prema bankama na datum izvještavanja, Društvo procjenjuje vjerojatnost neispunjenja obveze i gubitka za izloženi iznos koristeći ocjene vanjskih agencija za procjenu kreditne sposobnosti. Iznos obveze koja bi nastala kao rezultat naplate garancije od banaka izračunava se na svaki datum izvještavanja. Na kraju godine Uprava je procijenila da je rizik povezan s naplatom garancija nizak te da iznos očekivanih kreditnih gubitak nije značajan.

## Bilješke uz financijske izvještaje (nastavak)

Za godinu koja je završila 31. prosinca 2023. godine

(Svi iznosi izraženi su u tisućama eura)

### 4 POSLOVNI PRIHODI

Poslovni prihodi Društva sastoje se od prihoda od prodaje i ostalih poslovnih prihoda (s poduzetnicima unutar i izvan grupe) te prihoda na temelju upotrebe vlastitih proizvoda robe i usluga.

	<b>2023.</b>	<b>2022.</b>
Prihodi od prodaje	12.902	10.751
Prihodi od prodaje s povezanim poduzetnicima	13.042	10.016
	<b>25.944</b>	<b>20.767</b>

#### 4.1. PRIHODI OD PRODAJE

Prihodi od prodaje sastoje se od prihoda od prodaje poduzetnicima unutar i izvan grupe u zemlji i inozemstvu i to:

- prodaja gotovih proizvoda: keksa, vafla, čajnih peciva, ekstrudiranih proizvoda (prihodi od osnovne djelatnosti) koji čine 99,83% prihoda od prodaje odnosno 97,96% ukupnih poslovnih prihoda
- prodaja trgovačke robe

	<b>2023.</b>	<b>2022.</b>
Prihodi od prodaje gotovih proizvoda	25.900	20.721
Prihodi od prodaje trgovačke robe	44	46
	<b>25.944</b>	<b>20.767</b>



## Bilješke uz financijske izvještaje (nastavak)

Za godinu koja je završila 31. prosinca 2023. godine

(Svi iznosi izraženi su u tisućama eura)

### 4 POSLOVNI PRIHODI (nastavak)

Društvo prati ostvarenje prihoda u zemlji i inozemstvu, ponajviše za potrebe internog izvještavanja.

	<b>2023.</b>	<b>2022.</b>
Prihodi od prodaje u zemlji	9.424	7.119
Prihodi od prodaje u inozemstvu	16.520	13.648
<b>Ukupno prihodi:</b>	<b>25.944</b>	<b>20.767</b>
<i>Prodaja po državama:</i>		
POLJSKA	5.462	5.273
BOSNA i HERCEGOVINA	3.767	2.999
SLOVENIJA	3.250	2.666
ENGLESKA	1.628	1.212
SLOVAČKA	866	437
IZRAEL	280	160
MAĐARSKA	149	154
KOSOVO	234	127
SRBIJA	7	122
ITALIJA	42	59
USA	58	51
NJEMAČKA	142	51
SAUDIJSKA ARABIJA	24	41
PORTUGAL	-	5
Ostale zemlje inozemstvo	612	292
	<b>16.520</b>	<b>13.648</b>

### 5. OSTALI POSLOVNI PRIHODI

	<b>2023.</b>	<b>2022.</b>
Prihodi od potpora COVID-19	-	(1)
Prihodi od najamnina (plovila i posl. prostora)	203	246
Prihodi od dotacija, subvencija i darovanja	96	28
Prihodi od naplate štete	15	28
Naknadno odobreni popusti	25	4
Prihodi od prodaje imovine	-	42
Viškovi zaliha	1	2
Ostali poslovni prihodi	137	215
	<b>477</b>	<b>564</b>

## Bilješke uz financijske izvještaje (nastavak)

Za godinu koja je završila 31. prosinca 2023. godine

(Svi iznosi izraženi su u tisućama eura)

### 6. TROŠKOVI MATERIJALA ENERGIJE I PRODANE ROBE

	<b>2023.</b>	<b>2022.</b>
<i>Troškovi sirovina i nabavki</i>		
Troškovi sirovina, ambalaže i materijala	15.376	14.447
Troškovi energije	1.761	899
Troškovi prijevoza sirovina	131	84
Utrošeni materijal za održavanje	120	83
Ostali troškovi	206	175
	<b>17.594</b>	<b>15.688</b>
<i>Trošak prodane trgovačke robe</i>		
	<b>16</b>	<b>72</b>
<i>Ostali troškovi</i>		
Troškovi usluga promidžbe, sponzorstva i sajmovi	146	135
Troškovi prijevoza i špediterske usluge	621	570
Troškovi vanjskih usluga - proizvodi	188	169
Ostale vanjske usluge	103	112
Otpis zaliha	-	(50)
Poslovne usluge (kontrola kvalitete posl. savjet i sl.)	20	21
Komunalne usluge	73	56
Informatičke i sl. usluge	52	52
Troškovi održavanja	63	71
Telekomunikacijske usluge	31	25
Usluge čuvanja imovine	53	46
Revizorske usluge	23	26
	<b>1.373</b>	<b>1.232</b>
	<b>18.983</b>	<b>16.992</b>

## Bilješke uz financijske izvještaje (nastavak)

Za godinu koja je završila 31. prosinca 2023. godine

(Svi iznosi izraženi su u tisućama eura)

### 7. TROŠKOVI OSOBLJA

Na dan 31. prosinca 2023. godine Društvo je imalo 343 zaposlena (31. prosinca 2022.: 319 zaposlena).

	<b>2023.</b>	<b>2022.</b>
<i>Bruto plaće i doprinosi na plaće</i>		
Neto plaće	2.758	2.479
Porezi i prirezi iz plaća	147	104
Doprinosi za mirovinu	713	632
Doprinosi za zdravstveno osiguranje	557	501
	<b>4.175</b>	<b>3.716</b>
Ostali troškovi zaposlenika		
Naknade prijevoza na posao i s posla	254	250
Rezerviranja za neiskorištene GO	31	116
Otpremnine	6	20
Prigodne god. nagrade i darovi	161	112
Ostali troškovi	48	34
	<b>500</b>	<b>533</b>
	<b>4.675</b>	<b>4.249</b>

Struktura zaposlenih na kraju izvještajnog razdoblja je kako slijedi.

	<b>2023.</b>	<b>2022.</b>
Proizvodnja	228	203
Tehnološki sektor	9	9
S komercijalnih poslova	9	9
S pravnih i općih p.	6	5
S nabave i logistike	29	29
S financija	5	6
S lab. kontr. kvalitete	9	9
S marketing i razvoj ambalaže	6	6
S održavanja i investicija	18	19
S upravljanja kvalitetom	20	20
S informatike	3	3
Uprava	1	1
	<b>343</b>	<b>319</b>

## Bilješke uz financijske izvještaje (nastavak)

Za godinu koja je završila 31. prosinca 2023. godine

(Svi iznosi izraženi su u tisućama eura)

### 8. AMORTIZACIJA

	<b>2023.</b>	<b>2022.</b>
Amortizacija materijalne imovine	807	877
Amortizacija nematerijalne imovine	21	35
	<b>828</b>	<b>912</b>

### 9. OSTALI TROŠKOVI POSLOVANJA

	<b>2023.</b>	<b>2022.</b>
Članarine i naknade	257	109
Otpisi zaliha	7	64
Ostali poslovni rashodi	32	66
Premije osiguranja	71	73
Troškovi reprezentacije	100	103
Bankarske usluge	26	27
	<b>493</b>	<b>441</b>

### 10. VRIJEDNOSNA USKLAĐENJA

	<b>2023.</b>	<b>2022.</b>
<i>Vrijednosna usklađenja potraživanja od kupaca i zajmova</i>		
Dani zajmovi	-	14
Otpis danih predujmova	-	147
Otpis potraživanja	-	164
	-	<b>325</b>

## Bilješke uz financijske izvještaje (nastavak)

Za godinu koja je završila 31. prosinca 2023. godine

(Svi iznosi izraženi su u tisućama eura)

### 11. NETO FINANCIJSKI PRIHODI

	<u>2023.</u>	<u>2022.</u>
Prihodi od kamata	62	123
Prihodi od prodaje udjela	-	561
<b>Ukupno financijski prihodi</b>	<b>62</b>	<b>684</b>

	<u>2023.</u>	<u>2022.</u>
Trošak kamata	96	38
Negativne tečajne razlike	4	24
Rashodi od zateznih kamata	-	1
Ostali financijski rashodi	16	27
<b>Ukupno financijski rashodi</b>	<b>116</b>	<b>91</b>
<b>Neto dobitak/(gubitak) iz financijskih aktivnosti</b>	<b>(54)</b>	<b>593</b>

### 12. POREZ NA DOBIT

Porez na dobit u zemlji obračunava se po stopi od 18% (2022.: 18%) koja se primjenjuje na oporezivu dobit za godinu.

	<u>2023.</u>	<u>2022.</u>
Porez koji se odnosi na tekuću godinu	-	-
Odgođeni porezi	209	(66)
<b>Porez na dobit za godinu</b>	<b>209</b>	<b>(66)</b>

Usklađenje poreza na dobit za godinu s dobiti iskazanim u računu dobiti i gubitka je kako slijedi:

	<u>2023.</u>	<u>2022.</u>
Računovodstvena dobit / (gubitak) prije oporezivanja	1.019	(839)
Porez po stopi od 18% (2022.: 18%)	183	(151)
Učinak porezno nepriznatih troškova	23	80
Privremene razlike za koje priznata odgođena porezna imovina	3	-
Nepriznata odgođena porezna imovina	-	5
<b>Porezni rashod / (prihod)</b>	<b>209</b>	<b>(66)</b>
<b>Efektivna porezna stopa</b>	<b>20,5%</b>	<b>0,0%</b>

## Bilješke uz financijske izvještaje (nastavak)

Za godinu koja je završila 31. prosinca 2023. godine

(Svi iznosi izraženi su u tisućama eura)

### 12. POREZ NA DOBIT (NASTAVAK)

Kretanje odgođene porezne imovine priznato na privremenim razlikama prikazano je u sljedećoj tablici:

	Udio u dobiti/ (gubitku) pridruženog društva	Umanjenje vrijednosti potraživanja i danih zajmova	Umanjenje vrijednosti financijske imovine	Umanjenje vrijednosti zaliha	Otpremnine, jubilarne nagrade, neiskorišteni godišnji odmori	Preneseni porezni gubici	Ukupno
<b>1. siječnja 2022.</b>	<b>144</b>	<b>131</b>	-	<b>77</b>	<b>42</b>	-	<b>394</b>
Povećanja	-	3	7	-	-	252	262
Ukinuto	(144)	(28)	-	(8)	(15)	-	(196)
<b>31. prosinca 2022.</b>	-	<b>105</b>	<b>7</b>	<b>69</b>	<b>27</b>	<b>252</b>	<b>460</b>
Povećanja	-	-	-	-	-	-	-
Ukinuto	-	(19)	-	-	-	(190)	(209)
<b>31. prosinca 2023.</b>	-	<b>86</b>	<b>7</b>	<b>69</b>	<b>27</b>	<b>62</b>	<b>251</b>

Porezni gubici preneseni s pripadajućim datumima:

	<b>2023.</b> <b>Bruto</b>	<b>2023.</b> <b>Porezni utjecaj</b>	<b>2022.</b> <b>Bruto</b>	<b>2022.</b> <b>Porezni utjecaj</b>
Porezni gubici od 2022. istječu 31. prosinca 2027.	346	62	1.399	252
<b>Trošak poreza</b>	<b>346</b>	<b>62</b>	<b>1.399</b>	<b>252</b>

U skladu s lokalnim propisima, porezna tijela mogu u bilo kojem trenutku pregledati knjige i evidencije Društva u roku od 3 godine nakon godine u kojoj se prijavljuje porezna obveza te mogu izreći dodatne poreze i kazne. Uprava Društva nije upoznata ni sa kakvim okolnostima koje bi mogle dovesti do potencijalne materijalne odgovornosti u tom pogledu.

## Bilješke uz financijske izvještaje (nastavak)

Za godinu koja je završila 31. prosinca 2023. godine

(Svi iznosi izraženi su u tisućama eura)

### 13. NEKRETNINE, POSTROJENJA I OPREMA

	Zemljište i zgrade	Postrojenja i oprema	Vozila i uredska oprema	Investicije u tijeku	Predujmovi za mat. imovinu	Ukupno
<b>Nabavna vrijednost</b>						
1. siječnja 2022.	14.262	23.130	1.566	-	-	38.958
Povećanja	23	-	1	168	-	192
Prijenos na nematerijalnu imovinu	-	-	-	(64)	-	(64)
Prijenos sa investicija u tijeku	2	80	22	(104)	-	-
Otuđenja	-	(2.590)	(81)	-	-	(2.671)
<b>31. prosinca 2022.</b>	<b>14.287</b>	<b>20.620</b>	<b>1.508</b>	<b>-</b>	<b>-</b>	<b>36.415</b>
Povećanja	-	-	-	2.075	2.296	4.371
Otuđenja	-	(773)	(4)	-	-	(777)
Prijenos sa investicija u tijeku	2	2.004	29	(2.035)	-	-
<b>31. prosinca 2023.</b>	<b>14.289</b>	<b>21.851</b>	<b>1.533</b>	<b>40</b>	<b>2.296</b>	<b>40.009</b>
<b>Akumulirana amortizacija</b>						
1. siječnja 2022.	9.415	18.938	1.352	-	-	29.705
Amortizacija tijekom godine	322	459	96	-	-	877
Otuđenja	-	(2.590)	(80)	-	-	(2.670)
<b>31. prosinca 2022.</b>	<b>9.737</b>	<b>16.807</b>	<b>1.368</b>	<b>-</b>	<b>-</b>	<b>27.912</b>
Amortizacija tijekom godine	318	458	31	-	-	807
Otuđenja	-	(773)	(4)	-	-	(777)
<b>31. prosinca 2023.</b>	<b>10.055</b>	<b>16.492</b>	<b>1.395</b>	<b>-</b>	<b>-</b>	<b>27.942</b>
<b>Neto knjigovodstvena vrijednost</b>						
1. siječnja 2022.	4.847	4.192	214	-	-	9.253
31. prosinca 2022.	4.550	3.813	140	-	-	8.503
<b>1. siječnja 2023.</b>	<b>4.550</b>	<b>3.813</b>	<b>140</b>	<b>-</b>	<b>-</b>	<b>8.503</b>
<b>31. prosinca 2023.</b>	<b>4.234</b>	<b>5.359</b>	<b>138</b>	<b>40</b>	<b>2.296</b>	<b>12.067</b>

Na dan 31. prosinca 2023. godine sadašnja vrijednost nekretnina, postrojenja i opreme pod hipotekom iznosila je 6.806 tisuća eura (2022.: 4.119 tisuća eura).

Vrijednost imovine s pravom korištenja za postrojenje u najmu na dan 31. prosinca 2023. iznosi 448 tisuća eura (2022.: 1.011 tisuća eura) amortizacija je tijekom godine iznosila 56 tisuća eura (2022.: 57 tisuća eura), u 2022. povećanje najma iznosilo je 23 tisuća eura, dok u 2023. godini nije bilo povećanja najma. Imovina s pravom korištenja za vozila na dan 31. prosinca 2022. iznosi 2 tisuće eura, dok u 2023. godini nije bilo imovine s pravom korištenja. Amortizacija je tijekom godine iznosila 2 tisuće eura (2022.: 17 tisuća eura).

## Bilješke uz financijske izvještaje (nastavak)

Za godinu koja je završila 31. prosinca 2023. godine

(Svi iznosi izraženi su u tisućama eura)

---

### 13. NEKRETNINE, POSTROJENJA I OPREMA (nastavak)

Nekretnine, postrojenja i opremu redovito procjenjuju neovisni procjenitelji u svrhu osiguravanja adekvatnog kolaterala za zajmove te je njihova fer vrijednost procijenjena iznad knjigovodstvene na datum izvještavanja.

### 14. NEMATERIJALNA IMOVINA

	Software
<b>NABAVNA VRIJEDNOST</b>	
<b>Na dan 1. siječnja 2022.</b>	<b>239</b>
Povećanja	64
<b>Na dan 31. prosinca 2022.</b>	<b>303</b>
Prijenos s materijalne imovine	-
<b>Na dan 31. prosinca 2023.</b>	<b>303</b>
<b>ISPRAVAK VRIJEDNOSTI</b>	
<b>Na dan 1. siječnja 2022.</b>	<b>206</b>
Trošak amortizacije za godinu	36
<b>Na dan 31. prosinca 2022.</b>	<b>242</b>
Trošak amortizacije za godinu	21
<b>Na dan 31. prosinca 2023.</b>	<b>263</b>
<b>KNJIGOVODSTVENI IZNOS</b>	
<b>Na dan 31. prosinca 2022.</b>	<b>61</b>
<b>Na dan 31. prosinca 2023.</b>	<b>40</b>



## Bilješke uz financijske izvještaje (nastavak)

Za godinu koja je završila 31. prosinca 2023. godine

(Svi iznosi izraženi su u tisućama eura)

### 15. POTRAŽIVANJA ZA DANE KREDITE

#### *Dugotrajna potraživanja*

(u tisućama eura)

	<b>31.12.2023.</b>	<b>31.12.2022.</b>
Lana i Petra d.o.o., Makarska	2.191	1.991
Umanjenje vrijednosti za očekivane kreditne gubitke	(25)	(21)
Dugoročno potraživanje Maraska	1.197	2.393
Ostala dugoročna potraživanja	2	2
	<b>3.365</b>	<b>4.364</b>

#### *Kratkotrajna potraživanja*

(u tisućama eura)

	<b>31.12.2023.</b>	<b>31.12.2022.</b>
Brodomerkur d.d., Split	-	2.000
Kratkoročno potraživanje Maraska	1.197	-
Umanjenje vrijednosti za očekivane kreditne gubitke	-	(24)
	<b>1.197</b>	<b>1.976</b>

Na dan 31. prosinca 2023. potraživanja za dane kredite iznosila su 2.166 tisuća eura (2022.: 3.946 tisuća eura) i odnose se na kredite dane povezanim društvima. Dugotrajna i kratkotrajna potraživanja odnose se na potraživanja po ugovoru o prodaji udjela u ovisnom društvu u ukupnom iznosu od 2.393 tisuća eura od čega se naplata od 1.197 tisuća eura očekuje tokom 2024. godine (2022.: 2.393 tisuća eura).

#### **Lana i Petra d.o.o.**

Godišnja kamata 2,4%.

## Bilješke uz financijske izvještaje (nastavak)

Za godinu koja je završila 31. prosinca 2023. godine

(Svi iznosi izraženi su u tisućama eura)

### 16. ZALIHE

	<b>31.12.2023.</b>	<b>31.12.2022.</b>
Sirovine i materijal	2.246	2.388
Gotovi proizvodi	140	60
Proizvodnja u tijeku	11	7
Trgovačka roba	43	49
	<b>2.440</b>	<b>2.504</b>

### 17. POTRAŽIVANJA OD KUPACA I OSTALA POTRAŽIVANJA

	<b>31.12.2023.</b>	<b>31.12.2022.</b>
Potraživanja od povezanih poduzeća	2.960	3.731
Potraživanja od kupaca	1.759	1.440
Potraživanja od zaposlenika i čl. poduzetnika	4	4
Potraživanja od države i drugih institucija	880	269
Potraživanja za kamate prema povezanim društvima	103	437
Ugovorna imovina	19	17
Ostala potraživanja	40	43
	<b>5.765</b>	<b>5.941</b>

	<b>31.12.2023.</b>	<b>31.12.2022.</b>
Potraživanja od kupaca u zemlji	453	497
Potraživanja od kupaca u inozemstvu	1.955	1.677
Ispravak vrijednosti potraživanja od kupaca	(649)	(733)
	<b>1.759</b>	<b>1.440</b>

Kretanja u vrijednosnom usklađenju tijekom godine su kako slijedi:

	<b>31.12.2023.</b>	<b>31.12.2022.</b>
Na dan 1. siječnja	733	860
Povećanje vrijednosnog usklađenja (IFRS 9)	(85)	(126)
<b>Na dan 31. prosinca</b>	<b>649</b>	<b>733</b>

## Bilješke uz financijske izvještaje (nastavak)

Za godinu koja je završila 31. prosinca 2023. godine

(Svi iznosi izraženi su u tisućama eura)

### 17. POTRAŽIVANJA OD KUPACA I OSTALA POTRAŽIVANJA (NASTAVAK)

Od ukupnog salda potraživanja od povezanih poduzeća, na Saponiu d.d. se odnosi 2.196 tisuća eura, odnosno 99%. Navedeno proizlazi iz ugovora o distribuciji robe iz asortimana Koestlina na tržištu Republike Hrvatske koji je sklopljen 21. prosinca 2020. godine. Pregled transakcija s povezanim strankama prikazan je u bilješki 24.

Starosna struktura potraživanja od kupaca i potraživanja od povezanih društava je kako slijedi:

(u tisućama eura)	31.12.2023.	Ispravak vrijednosti (OKG)	31.12.2022.	Ispravak vrijednosti (OKG)
Nedospjelo	4.222	(91)	3.763	(70)
Do 30 dana	354	(22)	1.099	(73)
Od 31 do 60 dana	123	(20)	171	(35)
Od 61 do 90 dana	2	(2)	73	(22)
Od 91 do 360 dana	67	(5)	152	(25)
Preko 360 dana	54	(1)	350	-
<b>Stanje na dan 31. prosinca 2023.</b>	<b>4.822</b>	<b>(141)</b>	<b>5.608</b>	<b>(225)</b>

### 18. FINANCIJSKA IMOVINA PO FER VRIJEDNOSTI KROZ RAČUN DOBITI I GUBITKA

	31.12.2023.	31.12.2022.
Ulaganja u financijske instrumente	-	16
	-	16

### 19. NOVAC, NOVČANI EKIVALENTI I FINANCIJSKA IMOVINA

(u tisućama eura)

	31.12.2023.	31.12.2022.
Devizni račun	-	9
Žiro račun	24	113
	<b>24</b>	<b>122</b>

Društvo koristi tekući i devizni račun u Erste & Steiermaerkische Bank d.d., Zagrebačka banka d.d., Raiffeisenbank Austria d.d. i Podravska banka d.d.

## Bilješke uz financijske izvještaje (nastavak)

Za godinu koja je završila 31. prosinca 2023. godine

(Svi iznosi izraženi su u tisućama eura)

### 20. TEMELJNI KAPITAL

Temeljni kapital Društva u iznosu od 12.776 tisuća eura (u tome reinvestirana dobit iz 2016. iznosi 673 tisuća eura) podijeljen je u 130.276 redovnih dionica bez nominalne vrijednosti. Reinvestirana dobit dio je državnog poreznog poticaja i raspodjela tih iznosa u budućim razdobljima može rezultirati novom poreznom obvezom. Temeljni kapital je usklađen nakon uvođenja eura kao službena valuta u Republici Hrvatskoj, 31.10.2023. godine.

7. prosinca 2023. godine donosi se rješenje kojim se upisuje u sudski registar Odluka o prijenosu dionica manjinskih dioničara i vlastitih dionica Društva uz plaćanje otpremnine na glavnog dioničara Mepas d.o.o. BiH. Odluka je donesena na Glavnoj skupštini dana 13. listopada 2023.

Tom Odlukom Mepas d.o.o. Široki Brijeg upisan u Registar poslovnih subjekata kao jedini dioničar društva KOESTLIN d.d.

### 21. REZERVIRANJA

Rezerviranja se odnose na procijenjene dugoročne naknade zaposlenima u vezi s otpremninama i jubilarnim nagradama definiranim Poslovnikom.

	Rezerviranja za mirovine	Rezerviranja za jubilarne nagrade	Ukupno
<b>Stanje na dan 1. siječnja 2022.</b>	<b>64</b>	<b>101</b>	<b>165</b>
Nova rezerviranja	-	-	-
Smanjenje	(14)	(4)	(18)
			-
<b>Stanje na dan 31. prosinca 2022.</b>	<b>50</b>	<b>97</b>	<b>147</b>
<b>Stanje na dan 1. siječnja 2023.</b>	<b>50</b>	<b>97</b>	<b>147</b>
Nova rezerviranja	1	-	1
Smanjenja	-	(3)	(3)
<b>Stanje na dan 31. prosinca 2023.</b>	<b>51</b>	<b>94</b>	<b>145</b>

Rezerviranja se odnose na jubilarne nagrade i otpremnine prilikom umirovljenja. Sukladno preuzetim pravima postoji obveza isplaćivanja jubilarnih nagrada i otpremnina zaposlenicima.

Zaposlenici imaju pravo na otpremninu za odlazak u redovitu mirovinu u iznosu od 1.061,78 eura. Drugih oblika primanja, nakon odlaska u mirovinu nema.

Jubilarne nagrade se isplaćuju u skladu s duljinom neprekinutog trajnog zaposlenja u Društvu.

## Bilješke uz financijske izvještaje (nastavak)

Za godinu koja je završila 31. prosinca 2023. godine

(Svi iznosi izraženi su u tisućama eura)

### 22. POSUDBE

Društvo na dan 31.12.2023. ima evidentirane obveze prema bankama i financijskim institucijama i najmodavcima kako slijedi:

<i>Obveze prema bankama</i>	<b>31.12.2023.</b>	<b>31.12.2022.</b>
Dugoročne	2.275	877
Kratkoročne	893	270
<i>Obveze prema financijskim institucijama i najmodavcima</i>		
Obveze za najam	791	1.043
Factoring	-	246
	<b>3.959</b>	<b>2.436</b>

Bankovni krediti su kako slijedi:

	<b>31.12.2023.</b>	<b>31.12.2022.</b>
Erste & Steiermarkische Bank d.d.. Rijeka	877	1.147
Hrvatska banka za obnovu i razvitak d.d., Zagreb	2.291	-
	<b>3.168</b>	<b>1.147</b>

Kreditni dospijevaju na naplatu kako slijedi:

	<b>31.12.2023.</b>	<b>31.12.2022.</b>
Na zahtjev ili u roku od godine dana	893	270
U drugoj godini	893	270
Od treće do uključivo petu godinu	1.382	607
	<b>3.168</b>	<b>1.147</b>

Kretanje kredita tijekom razdoblja prikazano je kako slijedi:

	<b>2023.</b>	<b>2022.</b>
<b>Stanje na dan 1. siječnja</b>	<b>1.147</b>	<b>1.562</b>
Otplaćeno	(893)	(1.770)
Nova povlačenja	3.114	1.349
Državni poticaji (nenovčana sredstva)	(200)	-
Tečajne razlike	-	5
<b>Stanje na dan 31. prosinca</b>	<b>3.168</b>	<b>1.147</b>

## Bilješke uz financijske izvještaje (nastavak)

Za godinu koja je završila 31. prosinca 2023. godine

(Svi iznosi izraženi su u tisućama eura)

### 22. POSUDBE (NASTAVAK)

Za kredite odobrene od strane Erste & Steiermarkische Bank d.d., Rijeka Društvo je osiguralo hipoteku nad određenim stavkama materijalne imovine.

Vrijednost imovine pod hipotekom na dan 31. prosinca 2023. godine iznosi kako slijedi:

(u tisućama eura)	Procijenjena vrijednost	Neto knjigovodstvena vrijednost
Erste & Steiermarkische Bank d.d. Rijeka	6.806	4.245
	<b>6.806</b>	<b>4.245</b>

Krediti banaka navedeni u tablici odobreni su u svrhu financiranja obrtnih sredstava i kupnju opreme uz kamatne stope od 0,5% do 3% godišnje (2022.: od 1,15% do 3%).

U veljači 2023. godine Društvo je potpisalo kredit s Hrvatskom bankom za obnovu i razvoj, a jamstvo za ove kredite potpisala su sva društva istog većinskog vlasnika. Kamatna stopa za ovaj kredit je 0,5% za prve tri godine, a za 4. i 5. godinu kamatna stopa je 2,5%.

#### **Uvjeti zaduživanja**

U veljači 2022. godine Društvo je potpisalo kredit s bankom, a jamstvo za ove kredite potpisala su sva društva istog većinskog vlasnika, u daljnjem tekstu zajedno „Grupa“. Prema ugovoru o kreditu, Grupa je obvezna održavati određene financijske pokazatelje tijekom trajanja ugovora:

- omjer pokriva duga na maksimalnoj razini od 3,5x koji predstavlja omjer neto financijskog duga (ukupan konsolidirani dug prema nepovezanim stranama i bankama umanjeno za novac i novčane ekvivalente) i konsolidirane operativne dobiti iz poslovanja prije poreza uvećane za amortizaciju u odnosu;
- omjer kapitala i imovine (ER) na razini minimalno 40%;
- omjer pokriva kamata za podmirenje duga (DSCR) na razini minimalno 2x.

Na dan 31. prosinca 2023. godine KOESTLIN d.d. udovoljava financijskim pokazateljima.

Obveze prema financijskim institucijama za najmove i faktoring Društvo klasificira kako slijedi:

	31.12.2023.	31.12.2022.
Obveze za najam:		
- s dospjećem u roku od godine dana	263	262
- od druge do uključivo pete godine	528	781
<b>Ukupno obveze za najam</b>	<b>791</b>	<b>1.043</b>
Factoring		
-s dospjećem do jedne godine	-	246
<b>Ukupno faktoring</b>	<b>-</b>	<b>246</b>

## Bilješke uz financijske izvještaje (nastavak)

Za godinu koja je završila 31. prosinca 2023. godine

(Svi iznosi izraženi su u tisućama eura)

### 22. POSUDBE (NASTAVAK)

Kretanje obveza po najmu tijekom razdoblja prikazano je kako slijedi:

	Najam postrojenja i opreme	Najam vozila	Ukupno
<b>Stanje na dan 1. siječnja 2022.</b>	<b>1.260</b>	<b>23</b>	<b>1.283</b>
Otplaćeno tijekom godine	(249)	(21)	(270)
Novi najmovi	23	-	23
Usklađenja po MSFI 16 / kamate	22	-	22
Tečajne razlike	(14)	-	(14)
<b>Stanje na dan 31. prosinca 2022.</b>	<b>1.042</b>	<b>2</b>	<b>1.044</b>
<b>Stanje na dan 1. siječnja 2023.</b>	<b>1.042</b>	<b>2</b>	<b>1.044</b>
Otplaćeno tijekom godine	(272)	(2)	(274)
Novi najmovi	-	-	-
Usklađenja po MSFI 16 / kamate	21	-	21
<b>Stanje na dan 31. prosinca 2023.</b>	<b>791</b>	<b>-</b>	<b>791</b>

## Bilješke uz financijske izvještaje (nastavak)

Za godinu koja je završila 31. prosinca 2023. godine

(Svi iznosi izraženi su u tisućama eura)

### 23. OBVEZE PREMA DOBAVLJAČIMA I OSTALE OBVEZE

	31.12.2023.	31.12.2022.
Dobavljači u zemlji	3.489	5.276
Dobavljači u inozemstvu	342	350
	<b>3.831</b>	<b>5.626</b>
<i>Ostale obveze</i>		
Obveze za primljene predujmove	11	-
Obveze prema zaposlenima	271	221
Obveze za poreze, doprinose i druge pristojbe	127	122
Rezerviranja za neiskorištene godišnje odmore	159	127
Odgodeno plaćanja troškova i prihod budućeg razdoblja	305	80
	<b>873</b>	<b>550</b>
	<b>4.704</b>	<b>6.177</b>

	31.12.2023.	31.12.2022.
<b>Obveze prema dobavljačima:</b>		
Obveze prema dobavljačima - povezana poduzeća	88	76
Obveze prema dobavljačima i obveze po mjenicama	3.743	5.550
	<b>3.831</b>	<b>5.626</b>



## Bilješke uz financijske izvještaje (nastavak)

Za godinu koja je završila 31. prosinca 2023. godine

(Svi iznosi izraženi su u tisućama eura)

### 24. TRANSAKCIJE S POVEZANIM STRANAMA

Pregled transakcija s povezanim strankama prikazujemo kako slijedi:

	<b>31.12.2023.</b>	<b>31.12.2022.</b>	<b>31.12.2023.</b>	<b>31.12.2022.</b>
<b>Društvo</b>	Potraživanja	Potraživanja	Obveze	Obveze
Brodomekur d.d., Split	-	-	-	6
Saponia d.d., Osijek	2.196	2.860	88	70
Mepas d.o.o. Široki Brijeg, BiH	751	845	-	-
Brodomekur d.o.o. Š. Brijeg, BiH	-	25	-	-
Kandit d.o.o., Osijek	13	1	-	-
	<b>2.960</b>	<b>3.731</b>	<b>88</b>	<b>76</b>
	<b>31.12.2023.</b>	<b>31.12.2022.</b>	<b>31.12.2023.</b>	<b>31.12.2022.</b>
<b>Društvo</b>	Dani zajmovi	Dani zajmovi	Potraživanja za kamate	Potraživanja za kamate
Brodomekur d.d., Split	-	2.000	-	383
Lana i Petra d.o.o., Makarska	2.191	1.991	103	54
	<b>2.191</b>	<b>3.991</b>	<b>103</b>	<b>437</b>
	<b>2023.</b>	<b>2022.</b>	<b>2023.</b>	<b>2022.</b>
<b>Društvo</b>	Prihodi	Prihodi	Rashodi	Rashodi
Mepas d.o.o. Široki Brijeg, BiH	3.796	3.167	130	113
Brodomekur d.d., Split	12	49	3	2
Saponia d.d., Osijek	9.258	6.968	574	436
Brodomekur d.d. Široki B, BiH	40	47	-	-
SMT d.o.o. Široki B, BiH	45	21	-	-
Kandit d.o.o., Osijek	51	54	1	63
Lana i Petra d.o.o., Makarska	50	49	-	-
	<b>13.252</b>	<b>10.355</b>	<b>708</b>	<b>614</b>

Prihodi iz poslovanja s povezanim društvom Saponia d.d. odnose se na uslugu posredovanja na domaćem tržištu odnosno uslugu skladištenja i distribucije prodajnog asortimana Društva. Navedeno proizlazi iz ugovora o distribuciji robe iz asortimana Koestlina na tržištu Republike Hrvatske koji je sklopljen 21. prosinca 2020. godine.

Transakcije odnosno prihodi ostvareni iz poslovanja s povezanim Društvom Mepas d.o.o. Široki Brijeg odnose se na prodaju proizvoda osnovne djelatnosti Društva, dakle keksa i vafla na tržište Bosne i Hercegovine. Prihodi s ostalim povezanim društvima jesu također prodaja asortimana keksa, vafla, slanih trajnih peciva za daljnju prodaju ili vlastite potrebe u tuzemstvu te prihodi od kamata na dane pozajmice.

Rashodi s ostalim povezanim društvima jesu troškovi prijevoza, nabava sirovina i repromaterijala ili imovine Društva.

## Bilješke uz financijske izvještaje (nastavak)

Za godinu koja je završila 31. prosinca 2023. godine

(Svi iznosi izraženi su u tisućama eura)

### 25. PRIMANJA KLJUČNIH ZAPOSLENIKA

Članovima Uprave i Nadzornog odbora te ključnom poslovdstvu (2023.: 12 zaposlenih, 2022.: 12 zaposlenih), isplaćene su tijekom godine sljedeće naknade:

	2023.	2022.
Bruto plaća	381	335
Doprinosi na plaće	63	55
	<b>444</b>	<b>391</b>

### 26. VLASTITE DIONICE

Tijekom 2022. i 2023. godine Društvo nije stjecalo vlastite dionice. Na temelju Odluke Skupštine društva od 13. listopada 2023. godine prenose se dionice manjinskih dioničara na MEPAS d.o.o. za unutarnju i vanjsku trgovinu Široki Brijeg, Bosna i Hercegovina, MBS 64-01-0122-08, OIB: 02532527641, uz isplatu otpremnine u iznosu od 68,81 EUR za jednu dionicu.

### 27. FINANCIJSKI INSTRUMENTI I UPRAVLJANJE RIZICIMA

#### Koeficijent financiranja

Uprava prati strukturu izvora financiranja na mjesečnoj osnovi. Kao dio ovog praćenja Uprava uzima u obzir trošak financiranja i rizike povezane sa svakom od vrsti izvora financiranja.

Koeficijent financiranja na kraju godine može se prikazati kako slijedi:

	Bilješka	31.12.2023.	31.12.2022.
Dug	22	3.959	2.436
Novac i novčani ekvivalenti	19	(24)	(122)
<b>Neto dug</b>		<b>3.935</b>	<b>2.313</b>
Kapital		17.220	15.801
<i>Neto omjer duga i kapitala</i>		<i>22,9%</i>	<i>14,6%</i>

Društvo upravlja svojim kapitalom kako bi osiguralo da bude omogućen vremenski neograničen nastavak poslovanja, uz istovremenu realizaciju najvećeg mogućeg povrata za interesne strane kroz optimiranje stanja između dužničkog i vlasničkog kapitala. Kapital Društva se sastoji od dužničkog dijela, koji uključuje primljene zajmove i kredite umanjene za novac u blagajni i stanja na računima u bankama i vlasničke glavnice, koja obuhvaća temeljni kapital, pričuve i zadržanu dobit. Društvo ne podliježe nikakvim vanjskim zahtjevima u pogledu kapitalnih zahtjeva. Društvo redovito pregledava strukturu kapitala. U sklopu pregleda, Uprava promatra cijenu kapitala i rizike povezane sa U sklopu redovnog poslovanja, Društvo može biti izloženo raznim financijskim rizicima, među kojima su najznačajniji valutni rizik, kamatni rizik, kreditni rizik, rizik likvidnosti i tržišni rizik. Stoga je upravljanje rizicima općenito usmjereno na prognoziranje rezultata u određenim sferama financijskih tržišta kako bi se mogući negativni učinci, koji bi mogli utjecati na financijske rezultate, sveli na najmanju moguću razinu.

Financijski rizici se kontinuirano identificiraju te mjere i prate različitim mehanizmima kontrole kako bi se odredile adekvatne cijene usluga koje Društvo pruža. Radi izbjegavanja koncentracije određenog rizika koriste se primjereni oblici slobodnih likvidnih sredstava.

## Bilješke uz financijske izvještaje (nastavak)

Za godinu koja je završila 31. prosinca 2023. godine

(Svi iznosi izraženi su u tisućama eura)

---

### **27. FINANCIJSKI INSTRUMENTI I UPRAVLJANJE RIZICIMA (NASTAVAK)**

#### **Koeficijent financiranja (nastavak)**

Upravljanje rizicima se odvija u skladu s politikom koju je odobrila Uprava, koja je postavila osnovna načela općeg upravljanja financijskim rizikom iz kojih su izvedene procedure za upravljanje pojedinih rizika, kao što su cjenovni rizik, valutni rizik, kamatni rizik, kreditni rizik, rizik likvidnosti, tržišni rizik te upravljanje rizicima u korištenju nederivativnih instrumenata.

#### **Upravljanje kreditnim rizikom**

Kreditni rizik odnosi se na rizik da druga strana neće ispuniti svoje ugovorne obveze, što bi rezultiralo financijskim gubitkom Društva. Društvo je usvojilo politiku poslovanja s kreditno sposobnim kupcima i pribavlja instrumente osiguranja kako bi ublažilo rizik financijskog gubitka zbog neplaćanja. Društvo na osnovu dostupnih informacija procjenjuje kreditnu sposobnost svih svojih kupaca. Društvo kontinuirano prati svoju izloženost prema stranama s kojima posluje, kao i njihovu kreditnu sposobnost, a ukupnu vrijednost zaključenih transakcija raspoređuje na prihvaćene klijente. Kreditnom izloženosti se upravlja redovitim analizama kako bi se na vrijeme identificirali rizici u poslovanju s pojedinim klijentima.

Kreditna analiza se provodi na temelju financijskog stanja dužnika i po potrebi se zahtjeva pokriće za kreditna jamstva (kroz mjenice i zadužnice).

#### *Instrumenti osiguranja naplate*

Društvo uobičajeno kao sredstvo osiguranja naplate s kupcima uzima zadužnice i mjenice.

Prema mišljenju Uprave, maksimalna izloženost odražava iznos potraživanja i druge kratkotrajne imovine umanjene za iznos priznatih umanjenja vrijednosti na kraju izvještajnog razdoblja.

Najveći dio potraživanja od kupaca odnosi se na Saponiu d.d. koja Društvu pruža usluge posredovanja na domaćem tržištu odnosno uslugu skladištenja i distribucije prodajnog asortimana Društva. Kreditna analiza se provodi na temelju financijskog stanja dužnika i drugih dostupnih informacija. Društvo upravlja rizikom utvrđujući limite izloženosti kreditnom riziku prema jednom dužniku ili grupi dužnika. Kako postoji značajna koncentracija kreditne izloženosti, Društvo smatra da postoji izloženost ovom riziku.

Obzirom da je Društvo 21. prosinca 2020. sa Saponijom d.d. sklopilo ugovor o distribuciji robe iz asortimana Koestlina na tržištu Republike Hrvatske, struktura kupaca se izmijenila u odnosu na 2020. godinu. Tijekom 2023. najznačajniji kupac je Saponia d.d.

#### **Upravljanje kamatnim rizikom**

Kamatni rizik je rizik da će se vrijednost financijskih instrumenata promijeniti uslijed promjene tržišnih kamatnih stopa u odnosu na kamatne stope primjenjive na financijske instrumente. Rizik kamatnih stopa kod tijeka novca je rizik da će troškovi kamata na financijske instrumente biti promjenjivi tijekom razdoblja. Društvo ima značajne dugoročne obveze po kreditima uz fiksnu kamatnu stopu te nije značajno izloženo ovom riziku.

#### *Analiza osjetljivosti na kamatne stope*

Društvo nije značajno izloženo riziku promjene kamatnih stopa s obzirom na to da od 2020. ima ugovorene primljene kredite po fiksnim stopama.

#### **Upravljanje valutnim rizikom**

Valutni rizik je rizik da će se vrijednosti financijskih instrumenata promijeniti uslijed promjene tečaja. Službena valuta Društva je euro. Vlada Republike Hrvatske je donijela Odluku o objavi uvođenja eura kao službene valute u Republici Hrvatskoj (objavljena u „Narodnim novinama“ br. 85/22.). Navedenom odlukom euro postaje funkcijska valuta u Republici Hrvatskoj na dan 1. siječnja 2023. godine. Fiksni tečaj konverzije određen je na 7,53450 kuna za jedan euro.

## Bilješke uz financijske izvještaje (nastavak)

Za godinu koja je završila 31. prosinca 2023. godine

(Svi iznosi izraženi su u tisućama eura)

### 27. FINANCIJSKI INSTRUMENTI I UPRAVLJANJE RIZICIMA (NASTAVAK)

#### Upravljanje valutnim rizikom (nastavak)

Društvo uvođenjem eura kao službene valute, valutni rizik je sveo na minimum budući da su transakcije u drugim valutama zanemarive i nemaju utjecaja na poslovanje Društva.

#### Upravljanje rizikom likvidnosti

Odgovornost za upravljanje kreditnim rizikom snosi Uprava. Društvo upravlja svojom likvidnošću kontinuiranim praćenjem planiranih i ostvarenih novčanih tokova, te usklađenjem financijske imovine i financijskih obveza. Rizik likvidnosti se odnosi na nemogućnost Društva da podmiri svoje obveze o dospijeću.

Društvo je usvojilo aktivnu politiku upravljanja likvidnošću, što znači da kontinuirano održava optimalan iznos raspoloživog gotovog novca te svoju sposobnost da financira svoje poslovanje. Društvo upravlja likvidnošću svojih sredstava i izvora sredstava temeljitom analizom njihove strukture i dinamike te prognoziranjem budućih novčanih priljeva i odljeva.

U idućoj tablici analizirano je preostalo razdoblje do ugovorenih dospjeća ne derivacijskih financijskih obveza Društva. Tablica je sastavljena na temelju ugovornih novčanih odljeva po financijskim obvezama po najranijem datumu na koji se od Društva može zatražiti plaćanje.

	Prosječna ponderirana kamatna stopa%	0-3 mjeseca	3 mjeseca - 1 god.	1-2 god.	2 - 5 god.	Ukupno
<b>31. prosinca 2023.</b>						
Obveze prema dobavljačima (domaći i strani)		3.744	87	-	-	3.831
Kredit i zajmovi	1,4	-	893	893	1.382	3.168
Obveze za najmove	4	82	181	242	286	791
		<b>3.826</b>	<b>1.161</b>	<b>1.135</b>	<b>1.668</b>	<b>7.790</b>
<b>31. prosinca 2022.</b>						
Obveze prema dobavljačima (domaći i strani)		5.452	174	-	-	5.626
Kredit i zajmovi	1,15	-	270	270	607	1.147
Factoring	2,9	245	-	-	-	245
Obveze za najmove	4	66	195	251	531	1.043
		<b>5.763</b>	<b>639</b>	<b>521</b>	<b>1.138</b>	<b>8.061</b>

## Bilješke uz financijske izvještaje (nastavak)

Za godinu koja je završila 31. prosinca 2023. godine

(Svi iznosi izraženi su u tisućama eura)

### 27. FINANCIJSKI INSTRUMENTI I UPRAVLJANJE RIZICIMA (NASTAVAK)

#### Upravljanje rizikom likvidnosti (nastavak)

U idućoj tablici analizirano je preostalo razdoblje do ugovorenih dospjeća nederivativnih financijske imovine Društva. Tablica je sastavljena na temelju nediskontiranih novčanih priljeva po financijskoj imovini po najranijem datumu na koji Društvo može zatražiti plaćanje.

	Prosječna ponderiran a kamatna stopa%	0-3 mjeseca	3 mjeseca - 1 god.	1-2 god.	2 - 5 god.	Ukupno
<b>31. prosinca 2023.</b>						
Potraživanja od kupaca		1.759	-	-	-	1.759
Potraživanja za dane kredite	2,40	-	1.197	1.197	2.165	4.559
Novac i novčani ekvivalenti		24	-	-	-	24
		<b>1.783</b>	<b>1.197</b>	<b>1.197</b>	<b>2.165</b>	<b>6.342</b>
<b>31. prosinca 2022.</b>						
Potraživanja od kupaca		1.440	-	-	-	1.440
Potraživanja za dane kredite	2,68	-	1.976	2.394	1.969	6.339
Novac i novčani ekvivalenti		122	-	-	-	122
Financijska imovina po fer vrijednosti kroz račun dobiti i gubitka		16	-	-	-	16
		<b>1.578</b>	<b>1.976</b>	<b>2.394</b>	<b>1.969</b>	<b>7.917</b>

#### Fer vrijednost financijskih instrumenata

Fer vrijednosti financijske imovine i financijskih obveza se određuje kako slijedi:

- fer vrijednost financijske imovine i financijskih obveza pod standardnim uvjetima i kojima se trguje na aktivnim likvidnim tržištima određuje se prema cijenama koje kotiraju na tržištu
- fer vrijednost ostale financijske imovine i ostalih financijskih obveza određuje se u skladu s modelima za određivanje cijena, a na temelju analize diskontiranih novčanih tokova koristeći cijene iz poznatih transakcija na tržištu i cijene koje se nude za slične instrumente

Na dan 31. prosinca 2023. godine iskazani iznosi novca, kratkoročnih depozita, potraživanja, kratkoročnih obveza, ukalkuliranih troškova, kratkoročnih pozajmica i ostalih financijskih instrumenata odgovaraju njihovoj tržišnoj vrijednosti, zbog kratkoročne prirode ovih sredstava i obveza.

## Bilješke uz financijske izvještaje (nastavak)

Za godinu koja je završila 31. prosinca 2023. godine

(Svi iznosi izraženi su u tisućama eura)

---

### 28. POTENCIJALNE OBVEZE

#### Sudski sporovi u tijeku

Društvo evidentira troškove pravnih postupaka koji su u tijeku na temelju sudskih presuda. Društvo nema obveza temeljem pravnih postupaka koji su u tijeku, jer Uprava procjenjuje da po toj osnovi ne postoji značajna vjerojatnost budućih troškova.

#### Dana jamstva i garancije

Društvo je izdalo garancije i jamstva bankama i ostalim kreditnim institucijama u iznosu od 26.614 tisuća eura koje je prvotno ugovoreno, a po osnovi kredita i leasinga koje je su povezana Društva primila od istih. Iznos od 16.940 tisuća eura je preostao prema kreditima i potencijalno je izloženo za naplatu.

Dana jamstva i garancije povezanim društvima su kako slijedi:

Brodmerkur energetika d.o.o.	70
Brodmerkur d.d., Split	584
Kandit d.o.o., Osijek	10.985
Saponia d.d., Osijek	5.301
<b>UKUPNO:</b>	<b>16.940</b>

Na dan 31. prosinca 2023. godine iznos nepodmirenih zajmova za koje je Društvo izdalo navedena jamstva iznosi 17 milijuna eura (2022.: 15 milijuna eura). Navedeni zajmovi su pokriveni kolateralima (2022.: svi zajmovi su bili pokriveni kolateralima). Društvo je procijenilo vjerojatnost neispunjavanja obveza i gubitka zbog neplaćanja za izloženi iznos koristeći vanjske agencije te zaključilo da OKG nije značajan.

### 29. DOGAĐAJI NAKON DATUMA IZVJEŠTAJA O FINANCIJSKOM POLOŽAJU

Ne postoje dodatni događaji nakon datuma bilance koji zahtijevaju uskladu financijskih izvještaja niti dodatne objave unutar financijskih izvještaja.